



**Tổng Công ty Cổ phần Dệt May Nam Định**

Báo cáo tài chính hợp nhất giữa niên độ  
cho kỳ sáu tháng kết thúc  
ngày 30 tháng 6 năm 2023

**Tổng Công ty Cổ phần Dệt May Nam Định**  
**Thông tin về Công ty**

**Quyết định Thành lập số** 2319/QĐ-BCT ngày 24 tháng 12 năm 2007

Quyết định Thành lập số 2319/QĐ-BCT của Bộ trưởng Bộ Công Thương ngày 24 tháng 12 năm 2007 về việc phê duyệt dự án và chuyển đổi Tổng Công ty TNHH Nhà nước Một thành viên Dệt Nam Định thành Tổng Công ty Cổ phần Dệt May Nam Định.

**Giấy Chứng nhận**  
**Đăng ký Doanh nghiệp số** 0600019436 ngày 25 tháng 12 năm 2007

Giấy Chứng nhận Đăng ký Doanh nghiệp của Tổng Công ty đã được điều chỉnh nhiều lần và lần điều chỉnh gần nhất là Giấy Chứng nhận Đăng ký Doanh nghiệp số 0600019436 ngày 21 tháng 4 năm 2022. Giấy Chứng nhận Đăng ký Doanh nghiệp do Sở Kế hoạch và Đầu tư Tỉnh Nam Định cấp.

<b>Hội đồng Quản trị</b>	Ông Phạm Văn Tân	Chủ tịch
	Ông Phạm Xuân Trình	Thành viên
	Ông Nguyễn Văn Miêng	Thành viên
	Ông Nguyễn Xuân Vũ	Thành viên
	Ông Nguyễn Mạnh Hùng	Thành viên
	Bà Nguyễn Thị Khánh	Thành viên
	Ông Vũ Ngọc Tuấn	Thành viên

<b>Ban Giám đốc</b>	Ông Vũ Ngọc Tuấn	Tổng Giám đốc
	Ông Nguyễn Xuân Vũ	Phó Tổng Giám đốc
	Ông Nguyễn Mạnh Hùng	Phó Tổng Giám đốc
	Bà Nguyễn Thị Khánh	Phó Tổng Giám đốc
	Bà Bùi Minh Hạnh	Giám đốc Điều hành

<b>Ban Kiểm soát</b>	Bà Trần Thị Thu Hằng	Trưởng Ban Kiểm soát
	Ông Đoàn Văn Dũng	Thành viên Ban Kiểm soát
	Bà Phạm Thị Vân Hà	Thành viên Ban Kiểm soát (từ ngày 10/5/2023)
	Bà Đặng Thanh Huyền	Thành viên Ban Kiểm soát (đến ngày 10/5/2023)

**Trụ sở đăng ký** 43 Tô Hiệu, Phường Ngô Quyền  
Thành phố Nam Định  
Tỉnh Nam Định  
Việt Nam

**Công ty kiểm toán** Công ty TNHH KPMG  
Việt Nam



**Tổng Công ty Cổ phần Dệt May Nam Định**  
**Báo cáo của Ban Giám đốc**

Ban Giám đốc Tổng Công ty Cổ phần Dệt May Nam Định (“Tổng Công ty”) trình bày báo cáo này và báo cáo tài chính hợp nhất giữa niên độ đính kèm của Tổng Công ty cho kỳ sáu tháng kết thúc ngày 30 tháng 6 năm 2023.

Ban Giám đốc Tổng Công ty chịu trách nhiệm lập và trình bày trung thực và hợp lý báo cáo tài chính hợp nhất giữa niên độ theo các Chuẩn mực Kế toán Việt Nam, Chế độ Kế toán Doanh nghiệp Việt Nam và các quy định pháp lý có liên quan đến việc lập và trình bày báo cáo tài chính giữa niên độ. Theo ý kiến của Ban Giám đốc Tổng Công ty:

- (a) báo cáo tài chính hợp nhất giữa niên độ được trình bày từ trang 7 đến trang 60 đã phản ánh trung thực và hợp lý tình hình tài chính hợp nhất của Tổng Công ty tại ngày 30 tháng 6 năm 2023, kết quả hoạt động kinh doanh hợp nhất và lưu chuyển tiền tệ hợp nhất của Tổng Công ty cho kỳ sáu tháng kết thúc cùng ngày, phù hợp với các Chuẩn mực Kế toán Việt Nam, Chế độ Kế toán Doanh nghiệp Việt Nam và các quy định pháp lý có liên quan đến việc lập và trình bày báo cáo tài chính giữa niên độ; và
- (b) tại ngày lập báo cáo này, không có lý do gì để Ban Giám đốc Tổng Công ty cho rằng Tổng Công ty sẽ không thể thanh toán các khoản nợ phải trả khi đến hạn. Các điều kiện và sự kiện liên quan đến đánh giá của Ban Giám đốc về khả năng hoạt động liên tục của Tổng Công ty được thuyết minh đầy đủ trong báo cáo tài chính.

Tại ngày lập báo cáo này, Ban Giám đốc Tổng Công ty đã phê duyệt phát hành báo cáo tài chính hợp nhất giữa niên độ đính kèm.



Vũ Ngọc Tuấn  
*Tổng Giám đốc*

Tỉnh Nam Định, **29-08-2023**

12  
ĐƠN  
NH  
KI  
TƯ



KPMG Limited  
46th Floor, Keangnam Landmark 72  
E6 Pham Hung Street, Me Tri Ward  
South Tu Liem District, Hanoi, Vietnam  
+84 (24) 3946 1600 | kpmg.com.vn

## **BÁO CÁO SOÁT XÉT THÔNG TIN TÀI CHÍNH GIỮA NIÊN ĐỘ**

**Kính gửi các Cổ đông  
Tổng Công ty Cổ phần Dệt May Nam Định**

Chúng tôi đã soát xét báo cáo tài chính hợp nhất giữa niên độ đính kèm của Tổng Công ty Cổ phần Dệt May Nam Định (“Tổng Công ty”), bao gồm bảng cân đối kế toán hợp nhất tại ngày 30 tháng 6 năm 2023, báo cáo kết quả hoạt động kinh doanh hợp nhất và báo cáo lưu chuyển tiền tệ hợp nhất liên quan cho kỳ sáu tháng kết thúc cùng ngày và các thuyết minh kèm theo được Ban Giám đốc Tổng Công ty phê duyệt phát hành ngày 29 tháng 8 năm 2023, được trình bày từ trang 7 đến trang 60.

### **Trách nhiệm của Ban Giám đốc**

Ban Giám đốc Tổng Công ty chịu trách nhiệm lập và trình bày trung thực và hợp lý báo cáo tài chính hợp nhất giữa niên độ này theo các Chuẩn mực Kế toán Việt Nam, Chế độ Kế toán Doanh nghiệp Việt Nam và các quy định pháp lý có liên quan đến việc lập và trình bày báo cáo tài chính giữa niên độ, và chịu trách nhiệm về kiểm soát nội bộ mà Ban Giám đốc xác định là cần thiết để đảm bảo việc lập báo cáo tài chính hợp nhất giữa niên độ không có sai sót trọng yếu do gian lận hay nhầm lẫn.

### **Trách nhiệm của kiểm toán viên**

Trách nhiệm của chúng tôi là đưa ra kết luận về báo cáo tài chính hợp nhất giữa niên độ này dựa trên kết quả soát xét của chúng tôi. Chúng tôi đã thực hiện công việc soát xét theo Chuẩn mực Việt Nam về hợp đồng dịch vụ soát xét số 2410 – *Soát xét thông tin tài chính giữa niên độ do kiểm toán viên độc lập của đơn vị thực hiện*.

Công việc soát xét thông tin tài chính giữa niên độ bao gồm việc thực hiện các cuộc phỏng vấn, chủ yếu là phỏng vấn những người chịu trách nhiệm về các vấn đề tài chính kế toán, và thực hiện thủ tục phân tích và các thủ tục soát xét khác. Một cuộc soát xét về cơ bản có phạm vi hẹp hơn một cuộc kiểm toán được thực hiện theo các Chuẩn mực Kiểm toán Việt Nam và do vậy không cho phép chúng tôi đạt được sự đảm bảo rằng chúng tôi sẽ nhận biết được tất cả các vấn đề trọng yếu có thể được phát hiện trong một cuộc kiểm toán. Theo đó, chúng tôi không đưa ra ý kiến kiểm toán.



## Cơ sở của kết luận ngoại trừ

### *Trích lập quỹ lương dự phòng năm 2021*

Tại ngày 1 tháng 1 năm 2022, trong số dư Phải trả người lao động và Dự phòng phải trả ngắn hạn có 22 tỷ VND là khoản Tổng Công ty và các công ty con trích lập dự phòng tiền lương trong báo cáo tài chính hợp nhất cho năm kết thúc ngày 31 tháng 12 năm 2021 để trả cho nhân viên cho kỳ sau. Việc ghi nhận khoản dự phòng tiền lương này trên báo cáo tài chính hợp nhất cho năm kết thúc ngày 31 tháng 12 năm 2021 của Tổng Công ty và các công ty con là không phù hợp với Chuẩn mực Kế toán Việt Nam số 18 – Các khoản dự phòng, tài sản và nợ tiềm tàng, do Tổng Công ty và các công ty con chưa phát sinh nghĩa vụ nợ hiện tại với người lao động tại ngày kết thúc kỳ kế toán năm 2021 tương ứng với số tiền này. Trong kỳ sáu tháng kết thúc ngày 30 tháng 6 năm 2022, Tổng Công ty và các công ty con đã thực hiện hoàn nhập 19 tỷ VND trong tổng số 22 tỷ VND khoản dự phòng tiền lương trên vào Chi phí quản lý doanh nghiệp thay vì điều chỉnh vào Lợi nhuận sau thuế chưa phân phối tại ngày 1 tháng 1 năm 2022 theo quy định của Chuẩn mực Kế toán Việt Nam số 29 – Thay đổi chính sách kế toán, ước tính kế toán và các sai sót. Do đó, cho kỳ 6 tháng kết thúc ngày 30 tháng 6 năm 2022, Chi phí quản lý doanh nghiệp bị ghi nhận thiếu 19 tỷ VND, Chi phí thuế thu nhập doanh nghiệp hiện hành bị ghi nhận thừa 3,8 tỷ VND và Lợi nhuận sau thuế thu nhập doanh nghiệp bị ghi nhận thừa 15,2 tỷ VND.

Vấn đề này đã khiến chúng tôi đưa ra ý kiến kiểm toán ngoại trừ về báo cáo tài chính hợp nhất cho năm kết thúc ngày 31 tháng 12 năm 2022 và kết luận soát xét ngoại trừ về báo cáo tài chính hợp nhất cho kỳ sáu tháng kết thúc ngày 30 tháng 6 năm 2022 của Tổng Công ty và các công ty con. Chúng tôi cũng đưa ra kết luận soát xét ngoại trừ đối với báo cáo tài chính hợp nhất của kỳ hiện tại do ảnh hưởng của vấn đề này đối với tính có thể so sánh của Chi phí quản lý doanh nghiệp, Chi phí thuế thu nhập doanh nghiệp hiện hành và Lãi sau thuế thu nhập doanh nghiệp của kỳ hiện tại và số liệu so sánh có liên quan của kỳ sáu tháng kết thúc ngày 30 tháng 6 năm 2022.





### **Giá trị khoản đầu tư vào công ty liên kết – Công ty Cổ phần Phát triển Đô thị Dệt May Nam Định**

Tổng Công ty ghi nhận khoản đầu tư vào Công ty Cổ phần Phát triển Đô thị Dệt May Nam Định, một công ty liên kết của Tổng Công ty, theo phương pháp vốn chủ sở hữu với giá trị ghi sổ là 27.409 triệu VND trên bảng cân đối kế toán hợp nhất tại ngày 30 tháng 6 năm 2023 (1/1/2023: 27.542 triệu VND). Đồng thời, cho kỳ sáu tháng kết thúc ngày 30 tháng 6 năm 2023, Tổng Công ty ghi nhận trong báo cáo kết quả hoạt động kinh doanh hợp nhất phần lãi trong công ty liên kết tương ứng với tỷ lệ lợi ích của Tổng Công ty tại công ty liên kết này là 2.141 triệu VND (kỳ sáu tháng kết thúc ngày 30 tháng 6 năm 2022: 9.019 triệu VND). Cho kỳ sáu tháng kết thúc ngày 30 tháng 6 năm 2022 và ngày 30 tháng 6 năm 2023, chúng tôi không được tiếp cận với sổ sách và chứng từ kế toán của Công ty Cổ phần Phát triển Đô thị Dệt May Nam Định, do vậy chúng tôi không thể thực hiện được các thủ tục soát xét cần thiết đối với khoản đầu tư vào Công ty Cổ phần Phát triển Đô thị Dệt May Nam Định ghi nhận theo phương pháp vốn chủ sở hữu tại ngày kết thúc các kỳ kế toán trên. Vấn đề này đã khiến chúng tôi đưa ra kết luận soát xét ngoại trừ về báo cáo tài chính hợp nhất cho kỳ sáu tháng kết thúc ngày 30 tháng 6 năm 2022 của Tổng Công ty. Chúng tôi cũng đưa ra kết luận soát xét ngoại trừ đối với báo cáo tài chính hợp nhất của kỳ hiện tại do chúng tôi không thể xác định được các điều chỉnh có thể là cần thiết đối với:

- Khoản đầu tư vào công ty liên kết và lợi nhuận sau thuế chưa phân phối trên Bảng cân đối kế toán hợp nhất của Tổng Công ty và các công ty con tại ngày 30 tháng 6 năm 2023; và
- Phần lãi trong công ty liên kết, lỗ sau thuế thu nhập doanh nghiệp và lãi cơ bản trên cổ phiếu trên báo cáo kết quả kinh doanh hợp nhất cho kỳ sáu tháng kết thúc ngày 30 tháng 6 năm 2023 và các thông tin so sánh có liên quan cho kỳ sáu tháng kết thúc ngày 30 tháng 6 năm 2022.

3100  
C  
TRÁO  
AM



## Kết luận của kiểm toán viên

Căn cứ trên kết quả soát xét của chúng tôi, ngoại trừ ảnh hưởng của các vấn đề nêu trong phần Cơ sở của kết luận ngoại trừ, chúng tôi không thấy có vấn đề gì khiến chúng tôi cho rằng báo cáo tài chính hợp nhất giữa niên độ đính kèm đã không phản ánh trung thực và hợp lý, trên các khía cạnh trọng yếu, tình hình tài chính hợp nhất của Tổng Công ty Cổ phần Dệt May Nam Định tại ngày 30 tháng 6 năm 2023, kết quả hoạt động kinh doanh hợp nhất và lưu chuyển tiền tệ hợp nhất của Tổng Công ty cho kỳ sáu tháng kết thúc cùng ngày phù hợp với các Chuẩn mực Kế toán Việt Nam, Chế độ Kế toán Doanh nghiệp Việt Nam và các quy định pháp lý có liên quan đến việc lập và trình bày báo cáo tài chính giữa niên độ.

### Công ty TNHH KPMG

Việt Nam

Báo cáo soát xét số: 23-02-00250-23-2



Trương Vĩnh Phúc  
Giấy chứng nhận Đăng ký Hành nghề  
Kiểm toán số: 1901-2023-007-1  
Phó Tổng Giám đốc

Hà Nội, **29-08-2023**

Nguyễn Quốc Khánh  
Giấy chứng nhận Đăng ký Hành nghề  
Kiểm toán số: 5594-2020-007-1

04  
G  
KIỂM  
PN  
KIỂM

**Tổng Công ty Cổ phần Dệt May Nam Định**  
**Bảng cân đối kế toán hợp nhất tại ngày 30 tháng 6 năm 2023**

**Mẫu B 01a – DN/HN**  
*(Ban hành theo Thông tư số 202/2014/TT-BTC  
 ngày 22/12/2014 của Bộ Tài chính)*

	<b>Mã số</b>	<b>Thuyết minh</b>	<b>30/6/2023 VND</b>	<b>1/1/2023 VND</b>
<b>TÀI SẢN</b>				
<b>Tài sản ngắn hạn (100 = 110 + 120 + 130 + 140 + 150)</b>	<b>100</b>		<b>599.144.797.489</b>	<b>615.952.277.658</b>
<b>Tiền và các khoản tương đương tiền</b>	<b>110</b>	<b>9</b>	<b>19.462.757.910</b>	<b>23.417.844.228</b>
Tiền	111		16.462.757.910	11.765.139.325
Các khoản tương đương tiền	112		3.000.000.000	11.652.704.903
<b>Đầu tư tài chính ngắn hạn</b>	<b>120</b>		<b>24.500.000.000</b>	<b>21.500.000.000</b>
Đầu tư nắm giữ đến ngày đáo hạn	123	10(a)	24.500.000.000	21.500.000.000
<b>Các khoản phải thu ngắn hạn</b>	<b>130</b>		<b>191.499.999.863</b>	<b>203.999.890.019</b>
Phải thu ngắn hạn của khách hàng	131	11	189.389.277.922	208.789.044.706
Trả trước cho người bán ngắn hạn	132		3.799.821.920	1.502.720.359
Phải thu ngắn hạn khác	136	12(a)	10.645.633.055	6.161.318.578
Dự phòng phải thu ngắn hạn khó đòi	137	13	(12.334.733.034)	(12.453.193.624)
<b>Hàng tồn kho</b>	<b>140</b>	<b>14</b>	<b>348.149.550.938</b>	<b>360.250.604.160</b>
Hàng tồn kho	141		362.411.518.014	394.700.807.793
Dự phòng giảm giá hàng tồn kho	149		(14.261.967.076)	(34.450.203.633)
<b>Tài sản ngắn hạn khác</b>	<b>150</b>		<b>15.532.488.778</b>	<b>6.783.939.251</b>
Chi phí trả trước ngắn hạn	151	19(a)	2.648.151.519	1.794.450.910
Thuế giá trị gia tăng được khấu trừ	152		12.776.620.171	4.896.290.530
Thuế và các khoản phải thu Nhà nước	153	21(a)	107.717.088	93.197.811

*Các thuyết minh đính kèm là bộ phận hợp thành của báo cáo tài chính hợp nhất giữa niên độ này*



**Tổng Công ty Cổ phần Dệt May Nam Định**  
**Bảng cân đối kế toán hợp nhất tại ngày 30 tháng 6 năm 2023 (tiếp theo)**

**Mẫu B 01a – DN/HN**  
*(Ban hành theo Thông tư số 202/2014/TT-BTC  
ngày 22/12/2014 của Bộ Tài chính)*

	<b>Mã số</b>	<b>Thuyết minh</b>	<b>30/6/2023 VND</b>	<b>1/1/2023 VND</b>
<b>Tài sản dài hạn</b> (200 = 210 + 220 + 230 + 240 + 250 + 260)	<b>200</b>		<b>650.464.585.583</b>	<b>669.663.721.734</b>
<b>Các khoản phải thu dài hạn</b>	<b>210</b>		<b>404.655.892</b>	<b>501.764.248</b>
Phải thu dài hạn khác	216	12(b)	3.604.655.892	3.701.764.248
Dự phòng phải thu dài hạn khó đòi	219	13	(3.200.000.000)	(3.200.000.000)
<b>Tài sản cố định</b>	<b>220</b>		<b>540.185.955.139</b>	<b>558.891.525.761</b>
Tài sản cố định hữu hình	221	15	525.028.024.242	553.895.901.718
<i>Nguyên giá</i>	222		1.223.745.217.247	1.243.012.926.936
<i>Giá trị hao mòn lũy kế</i>	223		(698.717.193.005)	(689.117.025.218)
Tài sản cố định hữu hình thuê tài chính	224	16	15.000.430.897	4.806.624.043
<i>Nguyên giá</i>	225		27.106.769.985	14.580.151.169
<i>Giá trị hao mòn lũy kế</i>	226		(12.106.339.088)	(9.773.527.126)
Tài sản cố định vô hình	227		157.500.000	189.000.000
<i>Nguyên giá</i>	228		660.000.000	660.000.000
<i>Giá trị hao mòn lũy kế</i>	229		(502.500.000)	(471.000.000)
<b>Bất động sản đầu tư</b>	<b>230</b>	<b>17</b>	<b>6.167.893.248</b>	<b>6.530.497.594</b>
<i>Nguyên giá</i>	231		17.955.138.931	17.955.138.931
<i>Giá trị hao mòn lũy kế</i>	232		(11.787.245.683)	(11.424.641.337)
<b>Tài sản dở dang dài hạn</b>	<b>240</b>		<b>34.962.800.087</b>	<b>36.266.360.950</b>
Xây dựng cơ bản dở dang	242	18	34.962.800.087	36.266.360.950
<b>Đầu tư tài chính dài hạn</b>	<b>250</b>		<b>56.461.312.191</b>	<b>54.638.411.410</b>
Đầu tư vào các công ty liên kết	252	10(b)	50.712.757.191	48.889.856.410
Đầu tư góp vốn vào đơn vị khác	253	10(b)	1.348.555.000	1.348.555.000
Đầu tư nắm giữ đến ngày đáo hạn	254	10(a)	4.400.000.000	4.400.000.000
<b>Tài sản dài hạn khác</b>	<b>260</b>		<b>12.281.969.026</b>	<b>12.835.161.771</b>
Chi phí trả trước dài hạn	261	19(b)	12.187.732.676	12.676.673.610
Tài sản thuê thu nhập hoãn lại	262		94.236.350	158.488.161
<b>TỔNG CỘNG TÀI SẢN</b> (270 = 100 + 200)	<b>270</b>		<b>1.249.609.383.072</b>	<b>1.285.615.999.392</b>


*Các thuyết minh đính kèm là bộ phận hợp thành của báo cáo tài chính hợp nhất giữa niên độ này*

**Tổng Công ty Cổ phần Dệt May Nam Định**  
**Bảng cân đối kế toán hợp nhất tại ngày 30 tháng 6 năm 2023 (tiếp theo)**

**Mẫu B 01a – DN/HN**  
*(Ban hành theo Thông tư số 202/2014/TT-BTC ngày 22/12/2014 của Bộ Tài chính)*


	Mã số	Thuyết minh	30/6/2023 VND	1/1/2023 VND
<b>NGUỒN VỐN</b>				
<b>NỢ PHẢI TRẢ (300 = 310 + 330)</b>	<b>300</b>		<b>1.033.136.930.041</b>	<b>994.130.113.164</b>
<b>Nợ ngắn hạn</b>	<b>310</b>		<b>717.820.133.100</b>	<b>666.773.273.434</b>
Phải trả người bán ngắn hạn	311	20	196.303.547.961	150.714.469.951
Người mua trả tiền trước ngắn hạn	312		7.484.353.612	6.877.461.637
Thuế và các khoản phải nộp Nhà nước	313	21(b)	5.221.257.780	3.700.152.362
Phải trả người lao động	314		10.229.190.763	21.259.150.697
Chi phí phải trả ngắn hạn	315	22	1.310.073.644	1.681.812.992
Doanh thu chưa thực hiện ngắn hạn	318		264.072.629	528.145.243
Phải trả ngắn hạn khác	319	23(a)	7.427.644.364	8.415.346.249
Vay và nợ thuê tài chính ngắn hạn	320	24(a)	488.613.044.444	472.398.361.077
Dự phòng phải trả ngắn hạn	321		200.000.000	-
Quỹ khen thưởng, phúc lợi	322	25	766.947.903	1.198.373.226
<b>Nợ dài hạn</b>	<b>330</b>		<b>315.316.796.941</b>	<b>327.356.839.730</b>
Doanh thu chưa thực hiện dài hạn	336		9.195.457.175	9.195.457.175
Phải trả dài hạn khác	337	23(b)	831.923.822	1.831.923.822
Vay và nợ thuê tài chính dài hạn	338	24(b)	305.260.682.896	316.329.458.733
Thuế thu nhập hoãn lại phải trả	341		28.733.048	-
<b>VỐN CHỦ SỞ HỮU (400 = 410)</b>	<b>400</b>		<b>216.472.453.031</b>	<b>291.485.886.228</b>
<b>Vốn chủ sở hữu</b>	<b>410</b>	<b>26</b>	<b>216.472.453.031</b>	<b>291.485.886.228</b>
Vốn cổ phần	411	27	156.399.760.000	156.399.760.000
- Cổ phiếu phổ thông có quyền biểu quyết	411a		156.399.760.000	156.399.760.000
Cổ phiếu quỹ	415		(12.175.488)	(12.175.488)
Quỹ đầu tư, phát triển	418	28	96.374.351.760	96.374.351.760
(Lỗ lũy kế)/lợi nhuận sau thuế chưa phân phối	421		(48.968.045.174)	26.487.817.006
- Lợi nhuận sau thuế chưa phân phối đến cuối năm trước	421a		26.173.149.608	12.261.748.613
- (Lỗ)/lợi nhuận sau thuế kỳ này/năm nay	421b		(75.141.194.782)	14.226.068.393
Lợi ích cổ đông không kiểm soát	429		12.678.561.933	12.236.132.950
<b>TỔNG CỘNG NGUỒN VỐN (440 = 300 + 400)</b>	<b>440</b>		<b>1.249.609.383.072</b>	<b>1.285.615.999.392</b>

Người lập:

  
 Nguyễn Thị Kim Oanh  
 Phó phòng Tài chính Kế toán

29-08-2023

Người duyệt:

  
 Đinh Thị Thu Hường  
 Trưởng phòng Tài chính Kế toán

  
 Vũ Ngọc Tuấn  
 Tổng Giám đốc



Các thuyết minh đính kèm là bộ phận hợp thành của báo cáo tài chính hợp nhất giữa niên độ này

**Tổng Công ty Cổ phần Dệt May Nam Định**  
**Báo cáo kết quả hoạt động kinh doanh hợp nhất cho kỳ sáu tháng kết thúc**  
**ngày 30 tháng 6 năm 2023**

**Mẫu B 02a – DN/HN**  
*(Ban hành theo Thông tư số 202/2014/TT-BTC*  
*ngày 22/12/2014 của Bộ Tài chính)*

	Mã số	Thuyết minh	Kỳ sáu tháng kết thúc ngày	
			30/6/2023 VND	30/6/2022 VND
<b>Doanh thu bán hàng và cung cấp dịch vụ</b>	<b>01</b>	<b>30</b>	<b>738.478.815.768</b>	<b>642.645.537.484</b>
<b>Giá vốn hàng bán và dịch vụ cung cấp</b>	<b>11</b>	<b>31</b>	<b>766.434.278.726</b>	<b>549.285.706.031</b>
<b>(Lỗ)/lợi nhuận gộp (20 = 01 - 11)</b>	<b>20</b>		<b>(27.955.462.958)</b>	<b>93.359.831.453</b>
Doanh thu hoạt động tài chính	21	32	18.890.011.273	12.347.384.968
Chi phí tài chính	22	33	40.908.446.617	27.232.072.308
<i>Trong đó: Chi phí lãi vay</i>	23		<i>29.458.334.968</i>	<i>13.773.113.833</i>
Phần lãi trong công ty liên kết	24	10(b)	4.097.060.781	10.704.016.292
Chi phí bán hàng	25	34	8.461.842.425	10.877.346.816
Chi phí quản lý doanh nghiệp	26	35	21.102.861.725	10.120.917.084
<b>(Lỗ)/lợi nhuận thuần từ hoạt động kinh doanh {30 = 20 + (21 - 22) + 24 - (25 + 26)}</b>	<b>30</b>		<b>(75.441.541.671)</b>	<b>68.180.896.505</b>
Thu nhập khác	31		1.067.828.618	454.759.514
Chi phí khác	32		188.522.003	968.933.863
<b>Lãi/(lỗ) khác (40 = 31 - 32)</b>	<b>40</b>		<b>879.306.615</b>	<b>(514.174.349)</b>
<b>(Lỗ)/lợi nhuận kế toán trước thuế (50 = 30 + 40)</b>	<b>50</b>		<b>(74.562.235.056)</b>	<b>67.666.722.156</b>
<b>Chi phí thuế TNDN hiện hành</b>	<b>51</b>	<b>37</b>	<b>18.623.572</b>	<b>10.060.624.795</b>
<b>Chi phí thuế TNDN hoãn lại</b>	<b>52</b>	<b>37</b>	<b>92.984.859</b>	<b>63.348.032</b>
<b>(Lỗ)/lợi nhuận sau thuế TNDN (60 = 50 - 51 - 52) (mang sang trang sau)</b>	<b>60</b>		<b>(74.673.843.487)</b>	<b>57.542.749.329</b>

*Các thuyết minh đính kèm là bộ phận hợp thành của báo cáo tài chính hợp nhất giữa niên độ này*

**Tổng Công ty Cổ phần Dệt May Nam Định**  
**Báo cáo kết quả hoạt động kinh doanh hợp nhất cho kỳ sáu tháng kết thúc**  
**ngày 30 tháng 6 năm 2023 (tiếp theo)**

Mẫu B 02a – DN/HN  
 (Ban hành theo Thông tư số 202/2014/TT-BTC  
 ngày 22/12/2014 của Bộ Tài chính)

	Mã số	Thuyết minh	Kỳ sáu tháng kết thúc ngày	
			30/6/2023 VND	30/6/2022 VND
<b>(Lỗ)/lợi nhuận sau thuế TNDN</b> (60 = 50 - 51 - 52) (mang sang từ trang trước)	60		(74.673.843.487)	57.542.749.329
<b>Phân bổ cho:</b>				
Cổ đông của công ty mẹ	61		(75.141.194.782)	57.057.056.116
Cổ đông không kiểm soát	62		467.351.295	485.693.213
<b>Lãi trên cổ phiếu</b>				
Lãi cơ bản trên cổ phiếu	70	38	(4.804)	3.648

Người lập:



Nguyễn Thị Kim Oanh  
 Phó phòng Tài chính Kế toán

29-08-2023

Người duyệt:



Đinh Thị Thu Hường  
 Trưởng phòng Tài chính Kế toán



Vũ Ngọc Tuấn  
 Tổng Giám đốc

Các thuyết minh đính kèm là bộ phận hợp thành của báo cáo tài chính hợp nhất giữa niên độ này

**Tổng Công ty Cổ phần Dệt May Nam Định**  
**Báo cáo lưu chuyển tiền tệ hợp nhất cho kỳ sáu tháng kết thúc ngày 30 tháng 6 năm 2023**  
**(Phương pháp gián tiếp)**

**Mẫu B 03a – DN/HN**  
*(Ban hành theo Thông tư số 202/2014/TT-BTC ngày 22/12/2014 của Bộ Tài chính)*

	Mã số	Thuyết minh	Kỳ sáu tháng kết thúc ngày	
			30/6/2023 VND	30/6/2022 VND
<b>LƯU CHUYỂN TIỀN TỪ HOẠT ĐỘNG KINH DOANH</b>				
<b>(Lỗ)/lợi nhuận trước thuế</b>	<b>01</b>		<b>(74.562.235.056)</b>	<b>67.666.722.156</b>
<b>Điều chỉnh cho các khoản</b>				
Khấu hao và phân bổ	02		34.438.507.381	33.216.055.701
Các khoản dự phòng	03		(20.106.697.147)	(3.822.545.422)
(Lãi)/lỗ chênh lệch tỷ giá hối đoái do đánh giá lại các khoản mục tiền tệ có gốc ngoại tệ	04		(31.674.737)	1.578.091.993
Lãi từ hoạt động đầu tư	05		(5.501.229.827)	(10.690.604.161)
Chi phí lãi vay	06		29.458.334.968	13.773.113.833
<b>(Lỗ)/lợi nhuận từ hoạt động kinh doanh trước những thay đổi vốn lưu động</b>	<b>08</b>		<b>(36.304.994.418)</b>	<b>101.720.834.100</b>
Biến động các khoản phải thu	09		8.083.007.470	(2.311.088.790)
Biến động hàng tồn kho	10		32.289.289.779	(106.160.971.105)
Biến động các khoản phải trả và nợ phải trả khác	11		46.489.078.612	(63.347.006.485)
Biến động chi phí trả trước	12		450.131.087	1.080.324.433
			<b>51.006.512.530</b>	<b>(69.017.907.847)</b>
Tiền lãi vay đã trả	14		(28.428.004.089)	(12.671.832.932)
Thuế thu nhập doanh nghiệp đã nộp	15		(219.330.076)	(5.083.356.068)
Tiền chi khác cho hoạt động kinh doanh	17		(759.597.751)	(2.315.937.001)
<b>Lưu chuyển tiền thuần từ hoạt động kinh doanh</b>	<b>20</b>		<b>21.599.580.614</b>	<b>(89.089.033.848)</b>
<b>LƯU CHUYỂN TIỀN TỪ HOẠT ĐỘNG ĐẦU TƯ</b>				
Tiền chi mua tài sản cố định và tài sản dài hạn khác	21		(22.885.700.809)	(9.039.677.572)
Tiền thu từ thanh lý tài sản cố định và tài sản dài hạn khác	22		9.898.356.335	154.629.630
Tiền chi cho vay và tiền gửi có kỳ hạn	23		(3.000.000.000)	(4.800.000.000)
Tiền thu hồi cho vay và rút tiền gửi có kỳ hạn	24		-	1.500.000.000
Tiền thu lãi cho vay, lãi tiền gửi và cổ tức	27		1.096.896.326	301.305.312
<b>Lưu chuyển tiền thuần từ hoạt động đầu tư</b>	<b>30</b>		<b>(14.890.448.148)</b>	<b>(11.883.742.630)</b>

*Các thuyết minh đính kèm là bộ phận hợp thành của báo cáo tài chính hợp nhất giữa niên độ này*

**Tổng Công ty Cổ phần Dệt May Nam Định**  
**Báo cáo lưu chuyển tiền tệ hợp nhất cho kỳ sáu tháng kết thúc ngày 30 tháng 6 năm 2023**  
**(Phương pháp gián tiếp – tiếp theo)**


Mẫu B 03a – DN/HN  
 (Ban hành theo Thông tư số 202/2014/TT-BTC  
 ngày 22/12/2014 của Bộ Tài chính)

	Mã số	Thuyết minh	Kỳ sáu tháng kết thúc ngày	
			30/6/2023 VND	30/6/2022 VND
<b>LƯU CHUYỂN TIỀN TỪ HOẠT ĐỘNG TÀI CHÍNH</b>				
Tiền thu từ đi vay	33		596.339.776.380	585.997.637.320
Tiền trả nợ gốc vay	34		(602.740.498.154)	(511.126.021.691)
Tiền trả nợ gốc thuê tài chính	35		(1.119.250.072)	(1.058.767.750)
Tiền trả cổ tức	36		(3.981.888.209)	(839.905.500)
<b>Lưu chuyển tiền thuần từ hoạt động tài chính</b>	<b>40</b>		<b>(11.501.860.055)</b>	<b>72.972.942.379</b>
<b>Lưu chuyển tiền thuần trong kỳ</b> (50 = 20 + 30 + 40)	<b>50</b>		<b>(4.792.727.589)</b>	<b>(27.999.834.099)</b>
Tiền và các khoản tương đương tiền đầu kỳ	60		23.417.844.228	45.642.476.829
Ảnh hưởng của thay đổi tỷ giá hối đoái quy đổi ngoại tệ	61		837.641.271	305.429.345
<b>Tiền và các khoản tương đương tiền cuối kỳ (70 = 50 + 60 + 61)</b>	<b>70</b>	<b>9</b>	<b>19.462.757.910</b>	<b>17.948.072.075</b>

00112  
 CÔNG  
 ÁCH NHỊ  
 KP  
 TỪ L

29-08-2023

Người lập:



Nguyễn Thị Kim Oanh  
 Phó phòng Tài chính Kế toán

Người duyệt:



Đinh Thị Thu Hương  
 Trưởng phòng Tài chính Kế toán



WU NGOC TUAN  
 Tổng Giám đốc

Các thuyết minh đính kèm là bộ phận hợp thành của báo cáo tài chính hợp nhất giữa niên độ này

**Tổng Công ty Cổ phần Dệt May Nam Định**  
**Thuyết minh báo cáo tài chính hợp nhất giữa niên độ cho kỳ sáu tháng kết thúc**  
**ngày 30 tháng 6 năm 2023**

**Mẫu B 09a – DN/HN**  
(Ban hành theo Thông tư số 202/2014/TT-BTC  
ngày 22/12/2014 của Bộ Tài chính)

Các thuyết minh này là bộ phận hợp thành và cần được đọc đồng thời với báo cáo tài chính hợp nhất giữa niên độ đính kèm.

## **1. Đơn vị báo cáo**

### **(a) Hình thức sở hữu vốn**

Tổng Công ty Cổ phần Dệt May Nam Định (“Tổng Công ty”) là một công ty cổ phần được thành lập tại Việt Nam. Báo cáo tài chính hợp nhất giữa niên độ của Tổng Công ty cho kỳ sáu tháng kết thúc ngày 30 tháng 6 năm 2023 bao gồm Tổng Công ty và các công ty con và các lợi ích của Tổng Công ty trong các công ty liên kết.

### **(b) Hoạt động chính**

Các hoạt động chính của Tổng Công ty và các công ty con là:

- Sản xuất sợi các loại, chỉ các loại;
- Sản xuất vải dệt thoi;
- Sản xuất vải dệt kim, vải đan móc và vải không dệt khác;
- Hoàn thiện sản phẩm dệt: in, nhuộm màu, giặt, hồ, chống thấm, phòng co;
- Sản xuất hàng may sẵn, quần áo các loại;
- Sản xuất các loại hàng dệt khác: khăn bông; các sản phẩm dệt, may khác;
- Bán buôn vải, hàng may sẵn, giày dép;
- Buôn bán chuyên doanh khác: mua bán sợi, bông, khăn, hóa chất, thuốc nhuộm, bột hồ, phụ tùng máy móc thiết bị ngành sợi, dệt may;
- Buôn bán tổng hợp: mua bán các sản phẩm ngành sợi, dệt, may;
- Vận tải hàng hóa bằng đường bộ;
- Dịch vụ lưu trú ngắn ngày: kinh doanh khách sạn, nhà nghỉ, ký túc xá công nhân;
- Dịch vụ ăn uống khác: dịch vụ cơm ca công nhân;
- Cho thuê máy móc, thiết bị ngành sợi, dệt, may, xây dựng và đồ dùng hữu hình khác;
- Dạy nghề: sợi, dệt, may (ngắn hạn);
- Xây dựng nhà các loại, các công trình kỹ thuật dân dụng khác;
- Khai thác, xử lý và cung cấp nước; thoát nước và xử lý nước thải;
- Bốc xếp hàng hóa; kho bãi và lưu trữ hàng hóa;
- Kinh doanh bất động sản: dịch vụ cho thuê ki ốt; văn phòng, nhà xưởng, ga ra ô tô;
- Cho thuê ô tô con, ô tô tải, ô tô chở khách;
- Sản xuất giấy nhãn, bì nhãn, bao bì từ giấy và bì;
- Hoạt động của các câu lạc bộ thể thao; và
- Kinh doanh máy tính và thiết bị văn phòng, phần mềm máy vi tính và các dịch vụ liên quan đến máy tính và thiết bị văn phòng khác bao gồm dịch vụ bảo dưỡng, sửa chữa, lắp đặt và làm đại lý bưu chính viễn thông.

**Tổng Công ty Cổ phần Dệt May Nam Định**  
**Thuyết minh báo cáo tài chính hợp nhất giữa niên độ cho kỳ sáu tháng kết thúc**  
**ngày 30 tháng 6 năm 2023 (tiếp theo)**

**Mẫu B 09a – DN/HN**  
*(Ban hành theo Thông tư số 202/2014/TT-BTC*  
*ngày 22/12/2014 của Bộ Tài chính)*

**(c) Chu kỳ sản xuất kinh doanh thông thường**

Chu kỳ sản xuất kinh doanh thông thường của Tổng Công ty và các công ty con nằm trong phạm vi 12 tháng.

**(d) Cấu trúc Tổng Công ty**

Tại ngày 30 tháng 6 năm 2023, Tổng Công ty có các công ty con và các công ty liên kết sau:

STT	Hoạt động chính	Tỷ lệ sở hữu và tỷ lệ biểu quyết		
		30/6/2023	1/1/2023	
<b>Công ty con</b>				
1	Công ty Cổ phần Thương mại Dịch vụ Dệt Nam Định	Sản xuất và mua bán bông, sợi, vải, sợi, quần áo, vật tư và nguyên phụ liệu ngành dệt may.	52,52%	52,52%
2	Công ty TNHH MTV Chăn len Dệt May Nam Định	Sản xuất, mua bán chăn, vải, sợi, len, sản phẩm từ sợi len và quần áo may sẵn.	100%	100%
3	Công ty Cổ phần Dệt khăn Dệt May Nam Định	Sản xuất kinh doanh các loại khăn, quần áo, vải và sợi.	62,58%	62,58%
4	Công ty Cổ phần May IV Dệt May Nam Định	Sản xuất kinh doanh vải, sợi, khăn và quần áo may sẵn.	53,46%	53,46%
<b>Công ty liên kết</b>				
1	Công ty Cổ phần May I Dệt May Nam Định	Sản xuất kinh doanh vải, sợi, khăn và quần áo may sẵn.	36,00%	36,00%
2	Công ty Cổ phần Phát triển Đô thị Dệt May Nam Định	Kinh doanh bất động sản, quyền sử dụng đất thuộc sở hữu hoặc đi thuê.	36,92%	36,92%
3	Công ty Cổ phần May V Dệt May Nam Định	Sản xuất kinh doanh vải, sợi, khăn và quần áo may sẵn.	36,00%	36,00%
4	Công ty Cổ phần Dệt - Dệt May Nam Định	Sản xuất sợi, vải dệt thoi, vải dệt kim, vải đan móc và vải không dệt khác.	45,97%	45,97%

Các công ty con và các công ty liên kết được thành lập tại Việt Nam.

Tại ngày 30 tháng 6 năm 2023, Tổng Công ty và các công ty con có 1.647 nhân viên (1/1/2023: 1.629 nhân viên).



**Tổng Công ty Cổ phần Dệt May Nam Định**  
**Thuyết minh báo cáo tài chính hợp nhất giữa niên độ cho kỳ sáu tháng kết thúc**  
**ngày 30 tháng 6 năm 2023 (tiếp theo)**

**Mẫu B 09a – DN/HN**  
(Ban hành theo Thông tư số 202/2014/TT-BTC  
ngày 22/12/2014 của Bộ Tài chính)

**2. Cơ sở lập báo cáo tài chính**

**(a) Tuyên bố về tuân thủ**

Báo cáo tài chính hợp nhất giữa niên độ này được lập theo các Chuẩn mực Kế toán Việt Nam, Chế độ Kế toán Doanh nghiệp Việt Nam và các quy định pháp lý có liên quan đến việc lập và trình bày báo cáo tài chính giữa niên độ.

**(b) Cơ sở đo lường**

Báo cáo tài chính hợp nhất giữa niên độ, trừ báo cáo lưu chuyển tiền tệ hợp nhất, được lập trên cơ sở dồn tích theo nguyên tắc giá gốc. Báo cáo lưu chuyển tiền tệ hợp nhất được lập theo phương pháp gián tiếp.

**(c) Giả định hoạt động liên tục**

Báo cáo tài chính hợp nhất giữa niên độ được lập trên cơ sở hoạt động liên tục. Lỗ sau thuế trong kỳ của Tổng Công ty và các công ty con là 74.674 triệu VND (kỳ 6 tháng kết thúc ngày 30/6/2022: lợi nhuận sau thuế là 57.543 triệu VND). Tại ngày kết thúc kỳ kế toán, nợ ngắn hạn đã vượt quá tài sản ngắn hạn là 118.675 triệu VND (1/1/2023: 50.821 triệu VND). Hơn nữa, Tổng Công ty và các công ty con có các khoản vay đáng kể cần tái tài trợ trong vòng 12 tháng kế tiếp (Thuyết minh 24(a)). Giá trị của giả định hoạt động liên tục sử dụng trong việc lập báo cáo tài chính này cơ bản tùy thuộc vào việc công ty mẹ của Tổng Công ty tiếp tục cung cấp các hỗ trợ tài chính cần thiết nhằm giúp Tổng Công ty và các công ty con có thể thanh toán các khoản nợ phải trả khi đến hạn và duy trì sự tồn tại và hoạt động liên tục của Tổng Công ty và các công ty con trong một tương lai có thể dự kiến trước được.

Tại thời điểm lập báo cáo này, không có lý do gì để Ban Giám đốc tin rằng công ty mẹ sẽ không tiếp tục sự hỗ trợ của họ.

**(d) Kỳ kế toán năm**

Kỳ kế toán năm của Tổng Công ty và các công ty con là từ ngày 1 tháng 1 đến ngày 31 tháng 12. Báo cáo tài chính hợp nhất giữa niên độ được lập cho kỳ sáu tháng kết thúc ngày 30 tháng 6.

**(e) Đơn vị tiền tệ kế toán**

Đơn vị tiền tệ kế toán của Tổng Công ty và các công ty con là Đồng Việt Nam (“VND”), cũng là đơn vị tiền tệ được sử dụng cho mục đích lập và trình bày báo cáo tài chính hợp nhất giữa niên độ.

**3. Tóm tắt những chính sách kế toán chủ yếu**

Sau đây là những chính sách kế toán chủ yếu được Tổng Công ty và các công ty con áp dụng trong việc lập báo cáo tài chính hợp nhất giữa niên độ này.

Những chính sách kế toán được Tổng Công ty và công ty con áp dụng trong việc lập báo cáo tài chính hợp nhất giữa niên độ này nhất quán với các chính sách kế toán áp dụng trong việc lập báo cáo tài chính hợp nhất năm gần nhất.



**Tổng Công ty Cổ phần Dệt May Nam Định**  
**Thuyết minh báo cáo tài chính hợp nhất giữa niên độ cho kỳ sáu tháng kết thúc**  
**ngày 30 tháng 6 năm 2023 (tiếp theo)**

**Mẫu B 09a – DN/HN**  
(Ban hành theo Thông tư số 202/2014/TT-BTC  
ngày 22/12/2014 của Bộ Tài chính)

**(a) Cơ sở hợp nhất**

**(i) Công ty con**

Công ty con là các đơn vị chịu sự kiểm soát của Tổng Công ty. Báo cáo tài chính của công ty con được hợp nhất trong báo cáo tài chính hợp nhất giữa niên độ kể từ ngày kiểm soát bắt đầu có hiệu lực cho tới ngày quyền kiểm soát chấm dứt.

**(ii) Lợi ích cổ đông không kiểm soát**

Lợi ích cổ đông không kiểm soát được xác định theo tỷ lệ phần sở hữu của cổ đông không kiểm soát trong tài sản thuần của đơn vị bị mua lại tại ngày mua.

Việc thoái vốn của Tổng Công ty trong công ty con mà không dẫn đến mất quyền kiểm soát được kế toán tương tự như các giao dịch vốn chủ sở hữu. Chênh lệch giữa giá trị thay đổi phần sở hữu của Tổng Công ty trong tài sản thuần của công ty con và số thu hoặc chi từ việc thoái vốn tại công ty con được ghi nhận vào lợi nhuận sau thuế chưa phân phối thuộc vốn chủ sở hữu.

**(iii) Công ty liên kết**

Công ty liên kết là những công ty mà Tổng Công ty có ảnh hưởng đáng kể, nhưng không kiểm soát, các chính sách tài chính và hoạt động của công ty.

Công ty liên kết được hạch toán theo phương pháp vốn chủ sở hữu. Các khoản đầu tư này được ghi nhận ban đầu theo giá gốc, gồm cả chi phí giao dịch. Sau ghi nhận ban đầu, báo cáo tài chính hợp nhất bao gồm phần mà Tổng Công ty được hưởng trong lãi hoặc lỗ của các đơn vị nhận đầu tư được hạch toán theo phương pháp vốn chủ sở hữu, sau khi điều chỉnh theo chính sách kế toán của Tổng Công ty, từ ngày bắt đầu cho tới ngày chấm dứt sự ảnh hưởng đáng kể hoặc quyền đồng kiểm soát đối với các đơn vị này. Giá trị ghi sổ của các khoản đầu tư được hạch toán theo phương pháp vốn chủ sở hữu cũng được điều chỉnh cho những thay đổi về lợi ích của nhà đầu tư trong đơn vị nhận đầu tư phát sinh từ những thay đổi vốn chủ sở hữu của đơn vị nhận đầu tư mà không phản ánh trên báo cáo kết quả hoạt động kinh doanh (như việc đánh giá lại tài sản cố định, hay chênh lệch tỷ giá do chuyển đổi báo cáo tài chính, v.v...).

Khi phần lỗ của công ty liên kết mà Tổng Công ty phải chia sẻ vượt quá lợi ích của Tổng Công ty trong công ty liên kết, giá trị ghi sổ của khoản đầu tư (bao gồm các khoản đầu tư dài hạn, nếu có) sẽ được ghi giảm tới bằng không và Tổng Công ty dừng việc ghi nhận các khoản lỗ phát sinh trong tương lai trừ các khoản lỗ thuộc phạm vi mà Tổng Công ty có nghĩa vụ phải trả hoặc đã trả thay cho công ty liên kết.

**(iv) Các giao dịch được loại trừ khi hợp nhất**

Các số dư và giao dịch trong nội bộ Tổng Công ty và các công ty con và các khoản thu nhập và chi phí chưa thực hiện từ các giao dịch nội bộ được loại trừ khi lập báo cáo tài chính hợp nhất giữa niên độ. Khoản lãi và lỗ chưa thực hiện phát sinh từ các giao dịch với các công ty liên kết được trừ vào khoản đầu tư trong phạm vi lợi ích của Tổng Công ty tại công ty liên kết.



**Tổng Công ty Cổ phần Dệt May Nam Định**  
**Thuyết minh báo cáo tài chính hợp nhất giữa niên độ cho kỳ sáu tháng kết thúc**  
**ngày 30 tháng 6 năm 2023 (tiếp theo)**

**Mẫu B 09a – DN/HN**  
(Ban hành theo Thông tư số 202/2014/TT-BTC  
ngày 22/12/2014 của Bộ Tài chính)

**(b) Các giao dịch bằng ngoại tệ**

Các giao dịch bằng các đơn vị tiền khác VND trong kỳ được quy đổi sang VND theo tỷ giá xấp xỉ với tỷ giá thực tế tại ngày giao dịch.

Các khoản mục tài sản và nợ phải trả có gốc bằng đơn vị tiền tệ khác VND được quy đổi sang VND theo tỷ giá mua chuyển khoản/bán chuyển khoản của ngân hàng thương mại nơi Tổng Công ty hoặc các công ty con thường xuyên có giao dịch tại ngày kết thúc kỳ kế toán.

Tất cả các khoản chênh lệch tỷ giá hối đoái được ghi nhận vào báo cáo kết quả hoạt động kinh doanh hợp nhất.

**(c) Tiền và các khoản tương đương tiền**

Tiền bao gồm tiền mặt và tiền gửi ngân hàng không kỳ hạn. Các khoản tương đương tiền là các khoản đầu tư ngắn hạn có tính thanh khoản cao, có thể dễ dàng chuyển đổi thành một lượng tiền xác định, không có nhiều rủi ro về thay đổi giá trị và được sử dụng cho mục đích đáp ứng các cam kết chi tiền ngắn hạn hơn là cho mục đích đầu tư hay là các mục đích khác.

**(d) Các khoản đầu tư**

**(i) Đầu tư nắm giữ đến ngày đáo hạn**

Đầu tư nắm giữ đến ngày đáo hạn là các khoản đầu tư mà Ban Giám đốc Tổng Công ty và các công ty con dự định và có khả năng nắm giữ đến ngày đáo hạn. Đầu tư nắm giữ đến ngày đáo hạn gồm tiền gửi ngân hàng có kỳ hạn và trái phiếu nắm giữ đến ngày đáo hạn. Các khoản đầu tư này được ghi nhận theo giá gốc trừ đi dự phòng khoản phải thu khó đòi.

**(ii) Đầu tư góp vốn vào các đơn vị khác**

Đầu tư vào các công cụ vốn chủ sở hữu của các đơn vị khác được ghi nhận ban đầu theo giá gốc bao gồm giá mua và các chi phí mua có liên quan trực tiếp. Sau ghi nhận ban đầu, các khoản đầu tư này được xác định theo giá gốc trừ đi dự phòng giảm giá khoản đầu tư.

Dự phòng giảm giá đầu tư được lập khi đơn vị nhận đầu tư phát sinh lỗ dẫn đến Tổng Công ty và các công ty con có khả năng mất vốn, trừ khi có bằng chứng rằng giá trị của khoản đầu tư không bị suy giảm. Dự phòng giảm giá đầu tư được hoàn nhập khi đơn vị nhận đầu tư sau đó tạo ra lợi nhuận để bù trừ cho các khoản lỗ đã được lập dự phòng trước kia. Khoản dự phòng chỉ được hoàn nhập trong phạm vi sao cho giá trị ghi sổ của khoản đầu tư không vượt quá giá trị ghi sổ của khoản đầu tư này khi giá định không có khoản dự phòng nào đã được ghi nhận.

**(e) Các khoản phải thu**

Các khoản phải thu khách hàng và phải thu khác được phản ánh theo giá gốc trừ đi dự phòng phải thu khó đòi.

Dự phòng phải thu khó đòi được trích lập cho những khoản phải thu đã quá hạn thanh toán từ sáu tháng trở lên hoặc cho các khoản mà tại ngày kết thúc kỳ kế toán Tổng Công ty và các công ty con dự kiến không có khả năng thu hồi. Tăng hoặc giảm số dư tài khoản dự phòng phải thu khó đòi được ghi nhận vào chi phí quản lý doanh nghiệp trong báo cáo kết quả hoạt động kinh doanh hợp nhất trong kỳ.

**Tổng Công ty Cổ phần Dệt May Nam Định**  
**Thuyết minh báo cáo tài chính hợp nhất giữa niên độ cho kỳ sáu tháng kết thúc**  
**ngày 30 tháng 6 năm 2023 (tiếp theo)**

**Mẫu B 09a – DN/HN**

(Ban hành theo Thông tư số 202/2014/TT-BTC  
ngày 22/12/2014 của Bộ Tài chính)

**(f) Hàng tồn kho**

Hàng tồn kho được phản ánh theo giá thấp hơn giữa giá gốc và giá trị thuần có thể thực hiện được. Giá gốc được tính theo phương pháp bình quân gia quyền và bao gồm tất cả các chi phí phát sinh để có được hàng tồn kho ở địa điểm và trạng thái hiện tại. Đối với thành phẩm và chi phí sản xuất kinh doanh dở dang, giá gốc bao gồm nguyên vật liệu, chi phí nhân công trực tiếp và các chi phí sản xuất chung được phân bổ. Giá trị thuần có thể thực hiện được ước tính dựa vào giá bán của hàng tồn kho trừ đi các khoản chi phí ước tính để hoàn thành sản phẩm và các chi phí ước tính để bán sản phẩm.

Tổng Công ty và các công ty con áp dụng phương pháp kê khai thường xuyên để hạch toán hàng tồn kho.

**(g) Tài sản cố định hữu hình**

**(i) Nguyên giá**

Tài sản cố định hữu hình được thể hiện theo nguyên giá trừ đi giá trị hao mòn lũy kế. Nguyên giá tài sản cố định hữu hình bao gồm giá mua, thuế nhập khẩu, các loại thuế mua hàng không hoàn lại và chi phí liên quan trực tiếp để đưa tài sản đến vị trí và trạng thái hoạt động cho mục đích sử dụng đã dự kiến. Các chi phí phát sinh sau khi tài sản cố định hữu hình đã đưa vào hoạt động như chi phí sửa chữa, bảo dưỡng và đại tu được ghi nhận vào báo cáo kết quả hoạt động kinh doanh hợp nhất trong kỳ mà chi phí phát sinh. Trong các trường hợp có thể chứng minh một cách rõ ràng rằng các khoản chi phí này làm tăng lợi ích kinh tế trong tương lai dự tính thu được từ việc sử dụng tài sản cố định hữu hình vượt trên mức hoạt động tiêu chuẩn theo như đánh giá ban đầu, thì các chi phí này được vốn hóa như một khoản nguyên giá tăng thêm của tài sản cố định hữu hình.

**(ii) Khấu hao**

Khấu hao được tính theo phương pháp đường thẳng dựa trên thời gian hữu dụng ước tính của tài sản cố định hữu hình. Thời gian hữu dụng ước tính như sau:

- |                             |            |
|-----------------------------|------------|
| ▪ nhà cửa, vật kiến trúc    | 6 – 50 năm |
| ▪ máy móc và thiết bị       | 5 – 15 năm |
| ▪ phương tiện vận chuyển    | 6 – 10 năm |
| ▪ thiết bị, dụng cụ quản lý | 3 – 8 năm  |

**(h) Tài sản cố định vô hình**

***Phần mềm máy vi tính***

Giá mua của phần mềm máy vi tính mới mà phần mềm này không phải là một bộ phận gắn kết với phần cứng có liên quan thì được vốn hóa và hạch toán như tài sản cố định vô hình. Phần mềm máy vi tính được tính khấu hao theo phương pháp đường thẳng trong vòng 10 năm.

**Tổng Công ty Cổ phần Dệt May Nam Định**  
**Thuyết minh báo cáo tài chính hợp nhất giữa niên độ cho kỳ sáu tháng kết thúc**  
**ngày 30 tháng 6 năm 2023 (tiếp theo)**

**Mẫu B 09a – DN/HN**  
(Ban hành theo Thông tư số 202/2014/TT-BTC  
ngày 22/12/2014 của Bộ Tài chính)

**(i) Bất động sản đầu tư cho thuê**

**(i) Nguyên giá**

Bất động sản đầu tư cho thuê được thể hiện theo nguyên giá trừ đi giá trị hao mòn lũy kế. Nguyên giá ban đầu của bất động sản đầu tư cho thuê bao gồm giá mua, chi phí quyền sử dụng đất và các chi phí liên quan trực tiếp đến việc đưa tài sản đến điều kiện cần thiết để tài sản có thể hoạt động theo cách thức đã dự kiến bởi Ban Giám đốc. Các chi phí phát sinh sau khi bất động sản đầu tư cho thuê đã được đưa vào hoạt động như chi phí sửa chữa và bảo trì được ghi nhận vào báo cáo kết quả hoạt động kinh doanh hợp nhất trong kỳ mà các chi phí này phát sinh. Trong các trường hợp có thể chứng minh một cách rõ ràng rằng các khoản chi phí này làm tăng lợi ích kinh tế trong tương lai dự tính thu được từ bất động sản đầu tư cho thuê vượt trên mức hoạt động tiêu chuẩn theo như đánh giá ban đầu, thì các chi phí này được vốn hóa như một khoản nguyên giá tăng thêm của bất động sản đầu tư cho thuê.

**(ii) Khấu hao**

Khấu hao được tính theo phương pháp đường thẳng dựa trên thời gian hữu dụng ước tính của bất động sản đầu tư cho thuê. Thời gian hữu dụng ước tính như sau:

- nhà cửa 6 – 50 năm

**(j) Xây dựng cơ bản dở dang**

Xây dựng cơ bản dở dang phản ánh các khoản chi phí xây dựng hoặc triển khai tài sản cố định hữu hình chưa được hoàn thành hoặc chưa lắp đặt xong. Tổng Công ty và các công ty con không tính khấu hao cho xây dựng cơ bản dở dang trong quá trình xây dựng và lắp đặt.

**(k) Chi phí trả trước dài hạn**

**(i) Chi phí đất trả trước**

Chi phí đất trả trước bao gồm tiền thuê đất trả trước, kể cả các khoản liên quan đến đất thuê mà Tổng Công ty và các công ty con đã nhận được giấy chứng nhận quyền sử dụng đất nhưng không đủ điều kiện ghi nhận tài sản cố định vô hình theo các quy định hiện hành, và các chi phí phát sinh khác liên quan đến việc bảo đảm cho việc sử dụng đất thuê. Các chi phí này được ghi nhận vào báo cáo kết quả hoạt động kinh doanh hợp nhất theo phương pháp đường thẳng dựa trên thời gian trả trước của hợp đồng thuê đất.

**(ii) Công cụ và dụng cụ**

Công cụ và dụng cụ bao gồm các tài sản Tổng Công ty và các công ty con nắm giữ để sử dụng trong quá trình hoạt động kinh doanh bình thường, với nguyên giá của mỗi tài sản thấp hơn 30 triệu VND và do đó không đủ điều kiện ghi nhận là tài sản cố định theo quy định hiện hành. Nguyên giá của công cụ và dụng cụ được phân bổ theo phương pháp đường thẳng trong thời gian từ 2 đến 3 năm.

**(iii) Chi phí sửa chữa lớn tài sản cố định**

Chi phí sửa chữa lớn tài sản cố định được ghi nhận ban đầu theo nguyên giá và được phân bổ vào báo cáo kết quả hoạt động kinh doanh hợp nhất trong thời gian 3 năm.

**Tổng Công ty Cổ phần Dệt May Nam Định**  
**Thuyết minh báo cáo tài chính hợp nhất giữa niên độ cho kỳ sáu tháng kết thúc**  
**ngày 30 tháng 6 năm 2023 (tiếp theo)**

**Mẫu B 09a – DN/HN**  
(Ban hành theo Thông tư số 202/2014/TT-BTC  
ngày 22/12/2014 của Bộ Tài chính)

**(l) Các khoản phải trả người bán và các khoản phải trả khác**

Các khoản phải trả người bán và các khoản phải trả khác được thể hiện theo giá gốc.

**(m) Vốn cổ phần**

***Cổ phiếu phổ thông***

Cổ phiếu phổ thông được ghi nhận theo giá phát hành trừ đi chi phí phát sinh liên quan trực tiếp đến việc phát hành cổ phiếu. Chi phí phát sinh liên quan trực tiếp đến việc phát hành cổ phiếu, trừ đi ảnh hưởng thuế, được ghi giảm vào thặng dư vốn cổ phần.

**(n) Thuế**

Thuế thu nhập doanh nghiệp tính trên lợi nhuận hoặc lỗ hợp nhất của kỳ bao gồm thuế thu nhập hiện hành và thuế thu nhập hoãn lại. Thuế thu nhập doanh nghiệp được ghi nhận trong báo cáo kết quả hoạt động kinh doanh hợp nhất ngoại trừ trường hợp có các khoản thuế thu nhập liên quan đến các khoản mục được ghi nhận thẳng vào vốn chủ sở hữu, thì khi đó các khoản thuế thu nhập này cũng được ghi nhận thẳng vào vốn chủ sở hữu.

Thuế thu nhập hiện hành là khoản thuế dự kiến phải nộp dựa trên thu nhập chịu thuế trong kỳ, sử dụng các mức thuế suất có hiệu lực tại ngày kết thúc kỳ kế toán, và các khoản điều chỉnh thuế phải nộp liên quan đến những kỳ trước.

Thuế thu nhập hoãn lại được tính theo phương pháp bảng cân đối kế toán cho các chênh lệch tạm thời giữa giá trị ghi sổ cho mục đích báo cáo tài chính và giá trị sử dụng cho mục đích tính thuế của các khoản mục tài sản và nợ phải trả. Giá trị của thuế thu nhập hoãn lại được ghi nhận dựa trên cách thức dự kiến thu hồi hoặc thanh toán giá trị ghi sổ của các khoản mục tài sản và nợ phải trả sử dụng các mức thuế suất có hiệu lực hoặc cơ bản có hiệu lực tại ngày kết thúc kỳ kế toán.

Tài sản thuế thu nhập hoãn lại chỉ được ghi nhận trong phạm vi chắc chắn có đủ lợi nhuận tính thuế trong tương lai để tài sản thuế thu nhập này có thể sử dụng được. Tài sản thuế thu nhập hoãn lại được ghi giảm trong phạm vi không còn chắc chắn là các lợi ích về thuế liên quan này sẽ sử dụng được.

**(o) Doanh thu và thu nhập khác**

**(i) *Doanh thu bán hàng***

Doanh thu bán hàng được ghi nhận trong báo cáo kết quả hoạt động kinh doanh hợp nhất khi phần lớn rủi ro và lợi ích gắn liền với quyền sở hữu sản phẩm hoặc hàng hóa được chuyển giao cho người mua. Doanh thu không được ghi nhận nếu như có những yếu tố không chắc chắn trọng yếu liên quan tới khả năng thu hồi các khoản phải thu hoặc liên quan tới khả năng hàng bán bị trả lại. Doanh thu bán hàng được ghi nhận theo số thuần sau khi đã trừ đi số chiết khấu, giảm giá hàng bán.

**(ii) *Doanh thu cung cấp dịch vụ***

Doanh thu cung cấp dịch vụ được ghi nhận trong báo cáo kết quả hoạt động kinh doanh hợp nhất theo tỷ lệ phần trăm hoàn thành của giao dịch. Tỷ lệ phần trăm hoàn thành công việc được đánh giá dựa trên khảo sát các công việc đã được thực hiện. Doanh thu không được ghi nhận nếu như có những yếu tố không chắc chắn trọng yếu liên quan tới khả năng thu hồi các khoản phải thu.

**Tổng Công ty Cổ phần Dệt May Nam Định**  
**Thuyết minh báo cáo tài chính hợp nhất giữa niên độ cho kỳ sáu tháng kết thúc**  
**ngày 30 tháng 6 năm 2023 (tiếp theo)**

**Mẫu B 09a – DN/HN**  
(Ban hành theo Thông tư số 202/2014/TT-BTC  
ngày 22/12/2014 của Bộ Tài chính)

**(iii) Doanh thu dịch vụ gia công**

Doanh thu cung cấp dịch vụ gia công được ghi nhận trong báo cáo kết quả hoạt động kinh doanh hợp nhất khi hàng hoá được gia công xong và được khách hàng chấp nhận. Doanh thu không được ghi nhận nếu như có những yếu tố trọng yếu không chắc chắn liên quan tới khả năng thu hồi các khoản phải thu.

**(iv) Doanh thu cho thuê hoạt động**

Doanh thu cho thuê tài sản là thuê hoạt động được ghi nhận trong báo cáo kết quả hoạt động kinh doanh hợp nhất theo phương pháp đường thẳng dựa vào thời hạn của hợp đồng thuê. Các khoản hoa hồng cho thuê được ghi nhận như là một bộ phận hợp thành của tổng doanh thu cho thuê.

**(v) Thu nhập từ tiền lãi**

Thu nhập từ tiền lãi được ghi nhận theo tỷ lệ tương ứng với thời gian dựa trên số dư gốc và lãi suất áp dụng.

**(vi) Thu nhập từ cổ tức**

Thu nhập từ cổ tức được ghi nhận khi quyền nhận cổ tức được xác lập.

**(p) Thuê tài sản**

**(i) Tài sản thuê**

Các hợp đồng thuê được phân loại là thuê tài chính nếu theo các điều khoản của hợp đồng, Tổng Công ty và các công ty con, với tư cách là bên thuê, đã nhận phần lớn rủi ro và lợi ích gắn liền với quyền sở hữu. Tài sản cố định hữu hình thuê tài chính được ghi nhận theo giá trị thấp hơn giữa giá trị hợp lý của tài sản cố định hữu hình thuê tài chính và giá trị hiện tại của các khoản tiền thuê tối thiểu, tính tại thời điểm bắt đầu thuê, trừ đi giá trị hao mòn lũy kế.

Khấu hao của tài sản thuê tài chính được hạch toán theo phương pháp đường thẳng dựa trên thời gian ngắn hơn giữa thời hạn thuê và thời gian hữu dụng ước tính của tài sản thuê tài chính trừ khi chắc chắn là Tổng Công ty và các công ty con sẽ có quyền sở hữu tài sản khi hết hạn hợp đồng thuê. Thời gian hữu dụng ước tính của tài sản thuê tài chính nhất quán với tài sản cố định hữu hình được nêu trong phần chính sách kế toán (g)(ii).

Các tài sản thuê theo các hợp đồng thuê khác được phân loại là thuê hoạt động và không được ghi nhận trên bảng cân đối kế toán hợp nhất của Tổng Công ty và các công ty con.

**(ii) Các khoản thanh toán tiền thuê**

Các khoản thanh toán thuê hoạt động được ghi nhận trong báo cáo kết quả hoạt động kinh doanh hợp nhất theo phương pháp đường thẳng dựa vào thời hạn của hợp đồng thuê. Các khoản hoa hồng đi thuê được ghi nhận trong báo cáo kết quả hoạt động kinh doanh hợp nhất như là một bộ phận hợp thành của tổng chi phí thuê, trong suốt thời hạn thuê.

Các khoản thanh toán tiền thuê tài sản thuê tài chính được chia tách thành chi phí tài chính và khoản trả nợ gốc. Chi phí tài chính phải được tính theo từng kỳ kế toán trong suốt thời hạn thuê để đạt tới một tỷ lệ lãi suất định kỳ cố định trên số dư nợ còn lại.

**Tổng Công ty Cổ phần Dệt May Nam Định**  
**Thuyết minh báo cáo tài chính hợp nhất giữa niên độ cho kỳ sáu tháng kết thúc**  
**ngày 30 tháng 6 năm 2023 (tiếp theo)**

**Mẫu B 09a – DN/HN**  
(Ban hành theo Thông tư số 202/2014/TT-BTC  
ngày 22/12/2014 của Bộ Tài chính)

**(q) Chi phí đi vay**

Chi phí đi vay được ghi nhận là chi phí trong kỳ khi chi phí này phát sinh, ngoại trừ trường hợp chi phí đi vay liên quan đến các khoản vay cho mục đích hình thành tài sản đủ điều kiện vốn hóa chi phí đi vay thì khi đó chi phí đi vay sẽ được vốn hóa và được ghi vào nguyên giá các tài sản này.

**(r) Lãi trên cổ phiếu**

Tổng Công ty trình bày lãi cơ bản trên cổ phiếu cho các cổ phiếu phổ thông. Lãi cơ bản trên cổ phiếu được tính bằng cách lấy lợi nhuận thuộc về cổ đông phổ thông của Tổng Công ty chia cho số lượng cổ phiếu phổ thông bình quân gia quyền lưu hành trong kỳ. Tổng Công ty không có cổ phiếu phổ thông tiềm năng và do đó không trình bày lãi suy giảm trên cổ phiếu.

**(s) Báo cáo bộ phận**

Một bộ phận là một hợp phần có thể xác định riêng biệt của Tổng Công ty và các công ty con tham gia vào việc cung cấp các sản phẩm hoặc dịch vụ liên quan (bộ phận chia theo hoạt động kinh doanh) hoặc cung cấp sản phẩm hoặc dịch vụ trong một môi trường kinh tế cụ thể (bộ phận chia theo vùng địa lý), mỗi bộ phận này chịu rủi ro và thu được lợi ích khác biệt với các bộ phận khác. Mẫu báo cáo bộ phận chính yếu của Tổng Công ty được lập theo lĩnh vực kinh doanh và mẫu báo cáo bộ phận thứ yếu của Tổng Công ty được lập theo khu vực địa lý.

**(t) Các bên liên quan**

Các bên được coi là bên liên quan của Tổng Công ty và các công ty con nếu một bên có khả năng, trực tiếp hoặc gián tiếp, kiểm soát bên kia hoặc gây ảnh hưởng đáng kể tới bên kia trong việc ra các quyết định tài chính và hoạt động, hoặc khi Tổng Công ty hoặc các công ty con và bên kia cùng chịu sự kiểm soát chung hoặc ảnh hưởng đáng kể chung. Các bên liên quan có thể là các công ty hoặc các cá nhân, bao gồm cả các thành viên gia đình thân cận của các cá nhân được coi là liên quan.

Các công ty liên quan bao gồm công ty mẹ - Tập đoàn Dệt May Việt Nam và các công ty con và các công ty liên kết của Tập đoàn Dệt May Việt Nam.

**(u) Thông tin so sánh**

Thông tin so sánh trong báo cáo tài chính hợp nhất này được trình bày dưới dạng dữ liệu tương ứng. Theo phương pháp này, các thông tin so sánh của kỳ trước được trình bày như một phần không thể tách rời của báo cáo tài chính hợp nhất kỳ hiện tại và phải được xem xét trong mối liên hệ với các số liệu và thuyết minh của kỳ hiện tại. Theo đó, thông tin so sánh trong báo cáo tài chính hợp nhất giữa niên độ này không nhằm mục đích trình bày về tình hình tài chính hợp nhất, kết quả hoạt động kinh doanh hợp nhất và lưu chuyển tiền tệ hợp nhất của Tổng Công ty và các công ty con trong kỳ trước.





**Tổng Công ty Cổ phần Dệt May Nam Định**  
**Thuyết minh báo cáo tài chính hợp nhất giữa niên độ cho kỳ sáu tháng kết thúc**  
**ngày 30 tháng 6 năm 2023 (tiếp theo)**

**Mẫu B 09a – DN/HN**  
(Ban hành theo Thông tư số 202/2014/TT-BTC  
ngày 22/12/2014 của Bộ Tài chính)

**4. Tính thời vụ của các hoạt động kinh doanh**

Tổng Công ty và công ty con không có hoạt động kinh doanh nào có tính thời vụ có ảnh hưởng đến kết quả hoạt động kinh doanh hợp nhất của Tổng Công ty và công ty con cho kỳ sáu tháng kết thúc ngày 30 tháng 6 năm 2023.

**5. Các thay đổi trong ước tính kế toán**

Khi lập báo cáo tài chính hợp nhất hàng năm và báo cáo tài chính hợp nhất giữa niên độ, Ban Giám đốc thực hiện một số ước tính kế toán. Kết quả thực tế có thể khác với các ước tính kế toán này. Cho kỳ sáu tháng kết thúc ngày 30 tháng 6 năm 2023, không có thay đổi trọng yếu nào trong các ước tính kế toán đã được thực hiện tại thời điểm cuối kỳ kế toán năm trước.

**6. Các khoản mục bất thường**

Tổng Công ty và các công ty con không có các khoản mục bất thường có ảnh hưởng đến báo cáo tài chính hợp nhất giữa niên độ của Tổng Công ty và các công ty con cho kỳ sáu tháng kết thúc ngày 30 tháng 6 năm 2023.

**7. Các thay đổi trong cơ cấu của Tổng Công ty và các công ty con**

Không có thay đổi đáng kể nào trong cơ cấu của Tổng Công ty và các công ty con cho kỳ sáu tháng kết thúc ngày 30 tháng 6 năm 2023.

**Tổng Công ty Cổ phần Dệt May Nam Định**  
**Thuyết minh báo cáo tài chính hợp nhất giữa niên độ cho kỳ sáu tháng kết thúc ngày 30 tháng 6 năm 2023 (tiếp theo)**

**Mẫu B 09a – DN/HN**  
 (Ban hành theo Thông tư số 202/2014/TT-BTC  
 ngày 22/12/2014 của Bộ Tài chính)

**8. Báo cáo bộ phận**

**(a) Bộ phận chia theo hoạt động kinh doanh**

Tổng Công ty và các công ty con có các bộ phận chia theo hoạt động kinh doanh như sau:

Cho kỳ sáu tháng kết thúc ngày 30 tháng 6 năm 2023	Vải Nghìn VND	Sợi Nghìn VND	Thành phẩm may mặc Nghìn VND	Các bộ phận khác Nghìn VND	Loại trừ nội bộ Nghìn VND	Tổng cộng Nghìn VND
Doanh thu bán hàng ra bên ngoài	76.903.740	526.149.582	109.844.338	25.581.156	-	738.478.816
Doanh thu giữa các bộ phận	-	16.705.327	16.963.287	15.042.081	(48.710.695)	-
<b>Tổng doanh thu của bộ phận</b>	<b>76.903.740</b>	<b>542.854.909</b>	<b>126.807.625</b>	<b>40.623.237</b>	<b>(48.710.695)</b>	<b>738.478.816</b>
<b>Kết quả kinh doanh của bộ phận</b>	<b>2.169.554</b>	<b>(55.361.059)</b>	<b>23.152.603</b>	<b>2.083.439</b>	<b>-</b>	<b>(27.955.463)</b>
Chi phí không phân bổ	-	-	-	-	-	(29.564.704)
Doanh thu tài chính	-	-	-	-	-	18.890.012
Chi phí tài chính	-	-	-	-	-	(40.908.447)
Phần lãi trong công ty liên kết	-	-	-	-	-	4.097.061
Kết quả hoạt động khác	-	-	-	-	-	879.306
Chi phí thuế thu nhập doanh nghiệp	-	-	-	-	-	(111.608)
<b>Lỗ sau thuế TNDN</b>						<b>(74.673.843)</b>



**Tổng Công ty Cổ phần Dệt May Nam Định**

**Thuyết minh báo cáo tài chính hợp nhất giữa niên độ cho kỳ sáu tháng kết thúc ngày 30 tháng 6 năm 2023 (tiếp theo)**

Mẫu B 09a – DN/HN

(Ban hành theo Thông tư số 202/2014/TT-BTC ngày 22/12/2014 của Bộ Tài chính)

Cho kỳ sáu tháng kết thúc ngày 30 tháng 6 năm 2022	Vải Nghìn VND	Sợi Nghìn VND	Thành phẩm may mặc Nghìn VND	Các bộ phận khác Nghìn VND	Loại trừ nội bộ Nghìn VND	Tổng cộng Nghìn VND
Doanh thu bán hàng ra bên ngoài	38.900.478	465.972.062	106.246.919	31.526.078	-	642.645.537
Doanh thu giữa các bộ phận	-	10.200.807	351.184	13.470.283	(24.022.274)	-
<b>Tổng doanh thu của bộ phận</b>	<b>38.900.478</b>	<b>476.172.869</b>	<b>106.598.103</b>	<b>44.996.361</b>	<b>(24.022.274)</b>	<b>642.645.537</b>
Kết quả kinh doanh của bộ phận	2.079.537	70.270.226	12.554.094	8.455.974	-	93.359.831
Chi phí không phân bổ	-	-	-	-	-	(20.998.264)
Doanh thu tài chính	-	-	-	-	-	12.347.385
Chi phí tài chính	-	-	-	-	-	(27.232.072)
Phân lãi trong công ty liên kết	-	-	-	-	-	10.704.016
Kết quả hoạt động khác	-	-	-	-	-	(514.174)
Chi phí thuế thu nhập doanh nghiệp	-	-	-	-	-	(10.123.973)
<b>Lợi nhuận sau thuế TNDN</b>						<b>57.542.749</b>

**Tổng Công ty Cổ phần Dệt May Nam Định**  
**Thuyết minh báo cáo tài chính hợp nhất giữa niên độ cho kỳ sáu tháng kết thúc ngày 30 tháng 6 năm 2023 (tiếp theo)**

**Mẫu B 09a – DN/HN**  
*(Ban hành theo Thông tư số 202/2014/TT-BTC  
 ngày 22/12/2014 của Bộ Tài chính)*

<b>Tại ngày 30 tháng 6 năm 2023</b>	<b>Vải Nghìn VND</b>	<b>Sợi Nghìn VND</b>	<b>Thành phẩm may mặc Nghìn VND</b>	<b>Các bộ phận khác Nghìn VND</b>	<b>Tổng cộng Nghìn VND</b>
Tài sản của bộ phận	55.720.821	364.807.165	85.216.748	23.259.184	529.003.918
Khoản đầu tư vào công ty liên kết không phân bổ	-	-	-	-	50.712.757
Tài sản không phân bổ khác	-	-	-	-	669.892.708
<b>Tổng tài sản</b>					<b>1.249.609.383</b>

<b>Tổng nợ phải trả</b>					<b>1.033.136.930</b>
-------------------------	--	--	--	--	----------------------

<b>Tại ngày 1 tháng 1 năm 2023</b>	<b>Vải Nghìn VND</b>	<b>Sợi Nghìn VND</b>	<b>Thành phẩm may mặc Nghìn VND</b>	<b>Các bộ phận khác Nghìn VND</b>	<b>Tổng cộng Nghìn VND</b>
Tài sản của bộ phận	62.568.007	346.709.005	115.662.999	33.149.165	558.089.176
Khoản đầu tư vào công ty liên kết không phân bổ	-	-	-	-	48.889.856
Tài sản không phân bổ khác	-	-	-	-	678.636.967
<b>Tổng tài sản</b>					<b>1.285.615.999</b>

<b>Tổng nợ phải trả</b>					<b>994.130.113</b>
-------------------------	--	--	--	--	--------------------



**Tổng Công ty Cổ phần Dệt May Nam Định**

**Thuyết minh báo cáo tài chính hợp nhất giữa niên độ cho kỳ sáu tháng kết thúc ngày 30 tháng 6 năm 2023 (tiếp theo)**

**Mẫu B 09a – DN/HN**

(Ban hành theo Thông tư số 202/2014/TT-BTC  
ngày 22/12/2014 của Bộ Tài chính)

**Cho kỳ sáu tháng kết thúc  
ngày 30 tháng 6 năm 2023**

Chi tiêu vốn của bộ phận  
Chi tiêu vốn không phân bổ  
Khấu hao tài sản cố định  
Khấu hao tài sản cố định không phân bổ

Vải Nghìn VND	Sợi Nghìn VND	Thành phẩm may mặc Nghìn VND	Các bộ phận khác Nghìn VND	Tổng cộng Nghìn VND
2.211.419	15.610.159	3.646.439	1.168.148	22.636.165
-	-	-	-	249.536
3.107.635	21.936.446	5.124.221	1.990.947	32.159.249
-	-	-	-	2.279.258

**Cho kỳ sáu tháng kết thúc  
ngày 30 tháng 6 năm 2022**

Chi tiêu vốn của bộ phận  
Chi tiêu vốn không phân bổ  
Khấu hao tài sản cố định  
Khấu hao tài sản cố định không phân bổ

Vải Nghìn VND	Sợi Nghìn VND	Thành phẩm may mặc Nghìn VND	Các bộ phận khác Nghìn VND	Tổng cộng Nghìn VND
512.757	5.832.320	1.170.236	1.117.834	8.633.147
-	-	-	-	406.531
1.798.601	20.458.064	4.104.843	4.341.247	30.702.755
-	-	-	-	2.513.301

**Tổng Công ty Cổ phần Dệt May Nam Định**  
**Thuyết minh báo cáo tài chính hợp nhất giữa niên độ cho kỳ sáu tháng kết thúc ngày 30 tháng 6 năm 2023 (tiếp theo)**

**Mẫu B 09a – DN/HN**  
 (Ban hành theo Thông tư số 202/2014/TT-BTC  
 ngày 22/12/2014 của Bộ Tài chính)

**(b) Bộ phận chia theo vùng địa lý**

Tổng Công ty và các công ty con có các bộ phận chia theo vùng địa lý, dựa trên vị trí của khách hàng như sau:

- Việt Nam;
- Trung Quốc; và
- Các vùng địa lý khác

**Cho kỳ sáu tháng kết thúc ngày 30 tháng 6 năm 2023**

Doanh thu thuần của bộ phận

Tài sản của bộ phận

- Tài sản của bộ phận phân bổ

- Giá trị còn lại tài sản không phân bổ

	Việt Nam Nghìn VND	Trung Quốc Nghìn VND	Các vùng địa lý khác Nghìn VND	Hợp nhất Nghìn VND
Doanh thu thuần của bộ phận	421.216.951	234.969.242	82.292.623	738.478.816
Tài sản của bộ phận	217.253.382	121.191.377	42.444.518	1.249.609.383
- Tài sản của bộ phận phân bổ				380.889.277
- Giá trị còn lại tài sản không phân bổ				868.720.106

**Cho kỳ sáu tháng kết thúc ngày 30 tháng 6 năm 2022**

Doanh thu thuần của bộ phận

Tài sản của bộ phận

- Tài sản của bộ phận phân bổ

- Giá trị còn lại tài sản không phân bổ

	Việt Nam Nghìn VND	Trung Quốc Nghìn VND	Các vùng địa lý khác Nghìn VND	Hợp nhất Nghìn VND
Doanh thu thuần của bộ phận	274.647.570	302.837.596	65.160.371	642.645.537
Tài sản của bộ phận	87.314.071	66.000.991	48.836.381	1.254.089.787
- Tài sản của bộ phận phân bổ				202.151.443
- Giá trị còn lại tài sản không phân bổ				1.051.938.344

**Tổng Công ty Cổ phần Dệt May Nam Định**  
**Thuyết minh báo cáo tài chính hợp nhất giữa niên độ cho kỳ sáu tháng kết thúc**  
**ngày 30 tháng 6 năm 2023 (tiếp theo)**

**Mẫu B 09a – DN/HN**  
*(Ban hành theo Thông tư số 202/2014/TT-BTC*  
*ngày 22/12/2014 của Bộ Tài chính)*

**9. Tiền và các khoản tương đương tiền**

	<b>30/6/2023</b>	<b>1/1/2023</b>
	<b>VND</b>	<b>VND</b>
Tiền mặt	1.917.683.696	3.041.553.247
Tiền gửi ngân hàng	14.545.074.214	8.723.586.078
Các khoản tương đương tiền	3.000.000.000	11.652.704.903
	<hr/>	<hr/>
	19.462.757.910	23.417.844.228
	<hr/>	<hr/>

**10. Các khoản đầu tư tài chính**

**(a) Đầu tư nắm giữ đến ngày đáo hạn**

	<b>30/6/2023</b>		<b>1/1/2023</b>	
	<b>Giá gốc</b>	<b>Giá trị hợp lý</b>	<b>Giá gốc</b>	<b>Giá trị hợp lý</b>
	<b>VND</b>	<b>VND</b>	<b>VND</b>	<b>VND</b>
<b>Đầu tư nắm giữ đến ngày</b>				
<b>đáo hạn – ngắn hạn</b>				
▪ Tiền gửi có kỳ hạn (i)	24.500.000.000	24.500.000.000	21.500.000.000	21.500.000.000
	<hr/>			
<b>Đầu tư nắm giữ đến ngày</b>				
<b>đáo hạn – dài hạn</b>				
▪ Trái phiếu (ii)	4.400.000.000	(*)	4.400.000.000	(*)
	<hr/>			

- (i) Khoản tiền gửi ngân hàng bằng VND có kỳ hạn gốc trên 3 tháng và dưới 12 tháng, hưởng lãi suất dao động từ 4,8% đến 6,4%/năm (1/1/2023: từ 4,8% đến 6,4%/năm).
- (ii) Các khoản trái phiếu do một ngân hàng phát hành bằng VND, có kỳ hạn 10 năm, đáo hạn vào các năm 2028 và 2029 và hưởng lãi suất trong kỳ từ 5,7% đến 6,35%/năm (1/1/2023: từ 6,8% đến 7,2%/năm).

**Tổng Công ty Cổ phần Dệt May Nam Định**

**Thuyết minh báo cáo tài chính hợp nhất giữa niên độ cho kỳ sáu tháng kết thúc ngày 30 tháng 6 năm 2023 (tiếp theo)**

**Mẫu B 09a – DN/HN**

(Ban hành theo Thông tư số 202/2014/TT-BTC  
ngày 22/12/2014 của Bộ Tài chính)

**(b) Đầu tư góp vốn vào các công ty liên kết và đơn vị khác**

	30/6/2023		1/1/2023	
	% sở hữu và quyền biểu quyết	Giá trị ghi sổ VND	Giá trị hợp lý VND	Giá trị hợp lý VND
<b>Công liên kết</b>				
• Công ty Cổ phần May I Dệt May Nam Định	36,00%	4.921.258.795	(*)	4.540.836.860 (*)
• Công ty Cổ phần Phát triển Đô thị Dệt May Nam Định	36,92%	27.408.667.685	(*)	27.541.575.679 (*)
• Công ty Cổ phần May V Dệt May Nam Định	36,00%	4.019.508.477	(*)	2.621.664.452 (*)
• Công ty Cổ phần Dệt - Dệt May Nam Định	45,97%	14.363.322.234	(*)	14.185.779.419 (*)
		<u>50.712.757.191</u>		<u>48.889.856.410</u>

**Đơn vị khác**

• Ngân hàng TMCP Công thương Việt Nam	0,002%	1.348.555.000	2.447.408.500	0,002%	1.348.555.000	2.219.260.250
---------------------------------------	--------	---------------	---------------	--------	---------------	---------------

(\*) Tổng Công ty và các công ty con chưa xác định giá trị hợp lý của các khoản đầu tư này để thuyết minh trong báo cáo tài chính hợp nhất giữa niên độ bởi vì không có giá niêm yết trên thị trường cho các khoản đầu tư này và các Chuẩn mực Kế toán Việt Nam và Chế độ Kế toán Doanh nghiệp Việt Nam hiện không có hướng dẫn về cách tính giá trị hợp lý sử dụng các kỹ thuật định giá. Giá trị hợp lý của các khoản đầu tư này có thể khác với giá trị ghi sổ.





**Tổng Công ty Cổ phần Dệt May Nam Định**  
**Thuyết minh báo cáo tài chính hợp nhất giữa niên độ cho kỳ sáu tháng kết thúc**  
**ngày 30 tháng 6 năm 2023 (tiếp theo)**

**Mẫu B 09a – DN/HN**  
*(Ban hành theo Thông tư số 202/2014/TT-BTC*  
*ngày 22/12/2014 của Bộ Tài chính)*

Biến động các khoản đầu tư tại các công ty liên kết trong kỳ như sau:

	Kỳ sáu tháng kết thúc ngày	
	30/6/2023 VND	30/6/2022 VND
Số dư đầu kỳ	48.889.856.410	42.743.630.374
Phần lãi trong các công ty liên kết	4.097.060.781	10.704.016.292
Cổ tức được chia	(2.274.160.000)	-
Số dư cuối kỳ	50.712.757.191	53.447.646.666

**11. Phải thu ngắn hạn của khách hàng**

	30/6/2023 VND	1/1/2023 VND
<b>Bên liên quan</b>		
<b><i>Công ty liên kết</i></b>		
Công ty Cổ phần Dệt - Dệt May Nam Định	82.872.318.577	84.383.749.597
Công ty Cổ phần May V Dệt May Nam Định	62.882.858	-
Công ty Cổ phần May I Dệt May Nam Định	-	301.588.423
<b><i>Bên liên quan khác</i></b>		
Công ty Cổ phần Thời trang Hanosimex	698.733.181	-
<b>Bên khác</b>		
Công ty TNHH Dệt May Châu Giang	22.699.593.482	46.079.800.144
Các khách hàng khác	83.055.749.824	78.023.906.542
	189.389.277.922	208.789.044.706

Khoản phải thu thương mại từ các công ty liên kết không có đảm bảo, có thời hạn hoàn trả là 60 ngày kể từ ngày ghi trên hóa đơn và được tính lãi chậm nộp với lãi suất là 8,02%/năm (1/1/2023: 7,50%/năm) khi quá hạn mà các công ty liên kết này chưa thanh toán.

**Tổng Công ty Cổ phần Dệt May Nam Định**  
**Thuyết minh báo cáo tài chính hợp nhất giữa niên độ cho kỳ sáu tháng kết thúc**  
**ngày 30 tháng 6 năm 2023 (tiếp theo)**

**Mẫu B 09a – DN/HN**  
*(Ban hành theo Thông tư số 202/2014/TT-BTC*  
*ngày 22/12/2014 của Bộ Tài chính)*

**12. Phải thu khác**

**(a) Phải thu ngắn hạn khác**

	<b>30/6/2023</b>	<b>1/1/2023</b>
	<b>VND</b>	<b>VND</b>
Phải thu Kho bạc Nhà nước (*)	2.448.642.181	2.448.642.181
Cổ tức phải thu từ công ty liên kết	3.101.620.000	1.547.460.000
Phải thu các công ty liên kết về tiền đất cho thuê	934.809.667	1.000.000.000
Ký cược, ký quỹ	2.677.868.000	420.868.000
Tạm ứng	387.528.940	59.944.786
Phải thu khác	1.095.164.267	684.403.611
	<hr/>	<hr/>
	10.645.633.055	6.161.318.578
	<hr/>	<hr/>

(\*) Khoản phải thu từ Kho bạc Nhà nước là tiền gửi tại Kho bạc Nhà nước liên quan đến hỗ trợ Dự án di dời Tổng Công ty. Khoản tiền này bị hạn chế sử dụng do Tổng Công ty đang trong quá trình hoàn thiện hồ sơ pháp lý theo yêu cầu của Kho bạc Tỉnh Nam Định. Tại ngày 30 tháng 6 năm 2023 và ngày 1 tháng 1 năm 2023, toàn bộ khoản phải thu từ Kho bạc Nhà nước đã được trích lập dự phòng do Ban Giám đốc Tổng Công ty đánh giá khoản phải thu này không có khả năng thu hồi.

Trong các khoản phải thu ngắn hạn khác có các khoản phải thu từ các bên liên quan như sau:

	<b>30/6/2023</b>	<b>1/1/2023</b>
	<b>VND</b>	<b>VND</b>
<b>Công ty liên kết</b>		
Công ty Cổ phần Phát triển Đô thị Dệt May Nam Định	2.274.160.000	-
Công ty Cổ phần Dệt - Dệt May Nam Định	1.762.269.667	1.827.460.000
Công ty Cổ phần May V Dệt May Nam Định	-	396.000.000
Công ty Cổ phần May I Dệt May Nam Định	-	324.000.000
	<hr/>	<hr/>
	4.036.429.667	2.547.460.000
	<hr/>	<hr/>

Khoản phải thu ngắn hạn khác từ các bên liên quan không có tài sản đảm bảo, không hưởng lãi và có thể thu được khi có yêu cầu.



**Tổng Công ty Cổ phần Dệt May Nam Định**  
**Thuyết minh báo cáo tài chính hợp nhất giữa niên độ cho kỳ sáu tháng kết thúc**  
**ngày 30 tháng 6 năm 2023 (tiếp theo)**

**Mẫu B 09a – DN/HN**  
(Ban hành theo Thông tư số 202/2014/TT-BTC  
ngày 22/12/2014 của Bộ Tài chính)

**(b) Phải thu dài hạn khác**

	<b>30/6/2023</b>	<b>1/1/2023</b>
	<b>VND</b>	<b>VND</b>
Phải thu về thanh lý tài sản cố định (*)	3.200.000.000	3.200.000.000
Phải thu dài hạn khác	404.655.892	501.764.248
	<hr/>	<hr/>
	3.604.655.892	3.701.764.248
	<hr/>	<hr/>

- (\*) Đây là khoản phải thu từ Công ty Cổ phần Kinh Bắc Thành Nam liên quan đến việc bán Nhà máy may Bình Minh từ năm 2016. Do vướng mắc trong các thủ tục hành chính liên quan đến việc chuyển nhượng cho đối tác, cho đến nay Tổng Công ty vẫn chưa thu hồi được khoản phải thu nói trên. Tại ngày 30 tháng 6 năm 2023 và ngày 1 tháng 1 năm 2023, toàn bộ khoản phải thu này đã được trích dự phòng.

2  
G  
HIỆN  
PT  
LIÊN

**Tổng Công ty Cổ phần Dệt May Nam Định**  
**Thuyết minh báo cáo tài chính hợp nhất giữa niên độ cho kỳ sáu tháng kết thúc ngày 30 tháng 6 năm 2023 (tiếp theo)**

**Mẫu B 09a – DN/HN**  
 (Ban hành theo Thông tư số 202/2014/TT-BTC  
 ngày 22/12/2014 của Bộ Tài chính)

**13. Dự phòng phải thu khó đòi**

	30/6/2023			1/1/2023				
	Thời gian quá hạn	Giá gốc VND	Dự phòng VND	Giá trị có thể thu hồi VND	Thời gian quá hạn	Giá gốc VND	Dự phòng VND	Giá trị có thể thu hồi VND
Công ty TNHH Thành Vinh	Trên 3 năm	4.944.999.999	(4.944.999.999)	-	Trên 3 năm	5.014.999.999	(5.014.999.999)	-
Công ty TNHH Sản xuất Thương mại Dịch vụ Bạch Việt	Trên 3 năm	2.883.059.365	(2.883.059.365)	-	Trên 3 năm	2.883.059.365	(2.883.059.365)	-
Các đối tượng khác	Trên 3 năm	2.448.642.181	(2.448.642.181)	-	Trên 3 năm	2.448.642.181	(2.448.642.181)	-
	Từ 6 tháng đến 1 năm	278.183.259	(83.454.978)	194.728.281	Từ 6 tháng đến 1 năm	374.783.752	(107.008.301)	267.775.451
Các đối tượng khác	Từ 1 - 2 năm	351.747.859	(175.873.929)	175.873.930	Từ 1 - 2 năm	384.035.694	(201.062.555)	182.973.139
Các đối tượng khác	Trên 3 năm	4.998.702.582	(4.998.702.582)	-	Trên 3 năm	4.998.421.223	(4.998.421.223)	-
		<b>15.905.335.245</b>	<b>(15.534.733.034)</b>	<b>370.602.211</b>		<b>16.103.942.214</b>	<b>(15.653.193.624)</b>	<b>450.748.590</b>

*Trong đó:*

Dự phòng phải thu ngắn hạn khó đòi  
 Dự phòng phải thu dài hạn khó đòi

(12.334.733.034)  
 (3.200.000.000)

(15.534.733.034)

(12.453.193.624)  
 (3.200.000.000)

(15.653.193.624)

*(T.P. 42 30 - 2023)*

**Tổng Công ty Cổ phần Dệt May Nam Định**  
**Thuyết minh báo cáo tài chính hợp nhất giữa niên độ cho kỳ sáu tháng kết thúc**  
**ngày 30 tháng 6 năm 2023 (tiếp theo)**

**Mẫu B 09a – DN/HN**  
*(Ban hành theo Thông tư số 202/2014/TT-BTC*  
*ngày 22/12/2014 của Bộ Tài chính)*

**14. Hàng tồn kho**

	30/6/2023		1/1/2023	
	Giá gốc VND	Dự phòng VND	Giá gốc VND	Dự phòng VND
Hàng mua đang đi trên đường	89.231.262.500	-	34.504.747.200	-
Nguyên vật liệu	90.509.711.830	-	89.679.883.680	(5.170.377.930)
Công cụ và dụng cụ	129.811.759	-	147.318.073	-
Chi phí sản xuất kinh doanh dở dang	22.960.511.187	-	19.903.766.246	-
Thành phẩm	109.813.264.390	(12.132.544.679)	220.361.312.689	(29.109.502.080)
Hàng hóa	32.434.191.971	-	24.587.626.536	(170.323.623)
Hàng gửi bán	17.332.764.377	(2.129.422.397)	5.516.153.369	-
	<b>362.411.518.014</b>	<b>(14.261.967.076)</b>	<b>394.700.807.793</b>	<b>(34.450.203.633)</b>



**Tổng Công ty Cổ phần Dệt May Nam Định**  
**Thuyết minh báo cáo tài chính hợp nhất giữa niên độ cho kỳ sáu tháng kết thúc ngày 30 tháng 6 năm 2023 (tiếp theo)**

**Mẫu B 09a – DN/HN**  
 (Ban hành theo Thông tư số 202/2014/TT-BTC  
 ngày 22/12/2014 của Bộ Tài chính)

**15. Tài sản cố định hữu hình**

	Nhà cửa, vật kiến trúc VND	Máy móc và thiết bị VND	Phương tiện vận chuyển VND	Thiết bị, dụng cụ quản lý VND	Tổng cộng VND
<b>Nguyên giá</b>					
Số dư đầu kỳ	331.922.796.823	851.121.180.048	57.011.354.804	2.957.595.261	1.243.012.926.936
Mua mới trong kỳ	285.405.455	-	-	-	285.405.455
Chuyển từ xây dựng cơ bản dở dang (Thuyết minh 18)	-	12.439.577.750	24.600.000	224.935.620	12.689.113.370
Thanh lý	-	(32.242.228.514)	-	-	(32.242.228.514)
Số dư cuối kỳ	332.208.202.278	831.318.529.284	57.035.954.804	3.182.530.881	1.223.745.217.247
<b>Giá trị hao mòn lũy kế</b>					
Số dư đầu kỳ	124.480.863.321	530.362.609.042	32.163.072.239	2.110.480.616	689.117.025.218
Khấu hao trong kỳ	8.384.456.893	21.049.217.611	2.154.258.365	93.499.618	31.681.432.487
Thanh lý	-	(22.081.264.700)	-	-	(22.081.264.700)
Số dư cuối kỳ	132.865.320.214	529.330.561.953	34.317.330.604	2.203.980.234	698.717.193.005
<b>Giá trị còn lại</b>					
Số dư đầu kỳ	207.441.933.502	320.758.571.006	24.848.282.565	847.114.645	553.895.901.718
Số dư cuối kỳ	199.342.882.064	301.987.967.331	22.718.624.200	978.550.647	525.028.024.242

Trong tài sản cố định hữu hình tại ngày 30 tháng 6 năm 2023 có các tài sản có nguyên giá 211.876 triệu VND (1/1/2023: 230.194 triệu VND) đã khấu hao hết và đang được sử dụng.

Tại ngày 30 tháng 6 năm 2023, tài sản cố định hữu hình với giá trị còn lại 428.498 triệu VND (1/1/2023: 452.280 triệu VND) được thế chấp tại các ngân hàng để bảo đảm cho các khoản vay của Tổng Công ty và các công ty con (Thuyết minh 24).

**Tổng Công ty Cổ phần Dệt May Nam Định**  
**Thuyết minh báo cáo tài chính hợp nhất giữa niên độ cho kỳ sáu tháng kết thúc**  
**ngày 30 tháng 6 năm 2023 (tiếp theo)**

**Mẫu B 09a – DN/HN**  
(Ban hành theo Thông tư số 202/2014/TT-BTC  
ngày 22/12/2014 của Bộ Tài chính)

**16. Tài sản cố định hữu hình thuê tài chính**

	<b>Máy móc và thiết bị VND</b>
<b>Nguyên giá</b>	
Số dư đầu kỳ	14.580.151.169
Tăng trong kỳ	12.526.618.816
	<hr/>
Số dư cuối kỳ	27.106.769.985
	<hr/>
<b>Giá trị hao mòn lũy kế</b>	
Số dư đầu kỳ	9.773.527.126
Khấu hao trong kỳ	2.332.811.962
	<hr/>
Số dư cuối kỳ	12.106.339.088
	<hr/>
<b>Giá trị còn lại</b>	
Số dư đầu kỳ	4.806.624.043
Số dư cuối kỳ	15.000.430.897
	<hr/>

H2-C  
CÔNG TY  
CỔ PHẦN  
DỆT MAY  
NAM ĐỊNH

**Tổng Công ty Cổ phần Dệt May Nam Định**  
**Thuyết minh báo cáo tài chính hợp nhất giữa niên độ cho kỳ sáu tháng kết thúc**  
**ngày 30 tháng 6 năm 2023 (tiếp theo)**

**Mẫu B 09a – DN/HN**  
(Ban hành theo Thông tư số 202/2014/TT-BTC  
ngày 22/12/2014 của Bộ Tài chính)

**17. Bất động sản đầu tư**

	<b>Nhà cửa VND</b>
<b>Nguyên giá</b>	
Số dư đầu kỳ và cuối kỳ	17.955.138.931
<b>Giá trị hao mòn lũy kế</b>	
Số dư đầu kỳ	11.424.641.337
Khấu hao trong kỳ	362.604.346
Số dư cuối kỳ	11.787.245.683
<b>Giá trị còn lại</b>	
Số dư đầu kỳ	6.530.497.594
Số dư cuối kỳ	6.167.893.248

Bất động sản đầu tư cho thuê của Tổng Công ty và các công ty con bao gồm:

- Văn phòng cho thuê tại Số 26, Phố Lê Đại Hành, Phường Lê Đại Hành, Quận Hai Bà Trưng, Thành phố Hà Nội, Việt Nam;
- Ki-ốt cho thuê tại Số 43 Tô Hiệu, Phường Ngô Quyền, Thành phố Nam Định, Tỉnh Nam Định, Việt Nam; và
- Nhà khách Dệt tại Phố Nguyễn Hiền và Phố Nguyễn Văn Trỗi, Thành phố Nam Định, Tỉnh Nam Định, Việt Nam.

Tại ngày báo cáo, Tổng Công ty và các công ty con không xác định giá trị hợp lý của bất động sản đầu tư do không có thị trường hoạt động để xác định giá trị hợp lý cho các loại bất động sản đầu tư này một cách đáng tin cậy.



**Tổng Công ty Cổ phần Dệt May Nam Định**  
**Thuyết minh báo cáo tài chính hợp nhất giữa niên độ cho kỳ sáu tháng kết thúc**  
**ngày 30 tháng 6 năm 2023 (tiếp theo)**

**Mẫu B 09a – DN/HN**  
*(Ban hành theo Thông tư số 202/2014/TT-BTC*  
*ngày 22/12/2014 của Bộ Tài chính)*

**18. Xây dựng cơ bản dở dang**

	Kỳ sáu tháng kết thúc ngày	
	30/6/2023	30/6/2022
	VND	VND
Số dư đầu kỳ	36.266.360.950	18.480.307.484
Tăng trong kỳ	12.230.601.855	13.636.592.891
Chuyển sang tài sản cố định hữu hình	(12.689.113.370)	(7.578.483.226)
Chuyển sang chi phí trả trước dài hạn	(733.742.609)	(715.828.821)
Chuyển sang chi phí trả trước ngắn hạn	(11.130.6739)	-
Số dư cuối kỳ	34.962.800.087	23.822.588.328

Các công trình xây dựng cơ bản dở dang lớn như sau:

	30/6/2023	1/1/2023
	VND	VND
San nền và giải phóng mặt bằng tại Khu Công nghiệp Hòa Xá (*)	12.840.234.566	12.840.234.566
Máy móc, thiết bị chưa lắp đặt	13.312.531.298	14.245.941.965
Dự án Nhà máy May Yên Bình (**)	5.013.367.135	5.013.367.135
Dự án xây dựng, cải tạo Nhà máy May 2	3.781.417.088	3.746.417.088
Các công trình khác	15.250.000	420.400.196
	34.962.800.087	36.266.360.950

(\*) Đây là chi phí thực hiện san nền và giải phóng mặt bằng lô đất số S1, S2 và một phần lô S3, S4, S5, S7 ở Khu Công nghiệp Hòa Xá, Thành phố Nam Định, Tỉnh Nam Định. Theo Quyết định của Ủy ban Nhân dân Tỉnh Nam Định, Tổng Công ty phải thực hiện di dời đến Khu Công nghiệp Hòa Xá. Tại ngày phát hành báo cáo tài chính, Tổng Công ty đang làm việc với Công ty mẹ về phương án di dời và Ủy ban Nhân dân Tỉnh Nam Định đã có Công văn đề nghị các bên liên quan phối hợp, tạo điều kiện cho Tổng Công ty thực hiện di dời đến Khu Công nghiệp Hòa Xá.

(\*\*) Đây là chi phí xây dựng Nhà máy May Yên Bình tại Xã Yên Bình, Huyện Ý Yên, Tỉnh Nam Định. Hiện nay, Ủy ban Nhân dân Tỉnh Nam Định đã ban hành quyết định thu hồi khu đất và giao cho Ủy ban Nhân dân Huyện Ý Yên thực hiện đấu giá khu đất và tài sản gắn liền trên đất. Tổng Công ty sẽ nhận được một phần khoản tiền thu được từ việc bán đấu giá này khi việc bán đấu giá được hoàn tất. Tại ngày phát hành báo cáo tài chính, Ủy ban Nhân dân Huyện Ý Yên đang trong quá trình thực hiện việc đấu giá tài sản này theo quy định của pháp luật.

**Tổng Công ty Cổ phần Dệt May Nam Định**

**Thuyết minh báo cáo tài chính hợp nhất giữa niên độ cho kỳ sáu tháng kết thúc ngày 30 tháng 6 năm 2023 (tiếp theo)**

**Mẫu B 09a – DN/HN**

(Ban hành theo Thông tư số 202/2014/TT-BTC  
ngày 22/12/2014 của Bộ Tài chính)

**19. Chi phí trả trước**

**(a) Chi phí trả trước ngắn hạn**

	30/6/2023 VND	1/1/2023 VND
Công cụ và dụng cụ	374.008.165	939.508.875
Chi phí trả trước ngắn hạn khác	2.274.143.354	854.942.035
	<u>2.648.151.519</u>	<u>1.794.450.910</u>

**(b) Chi phí trả trước dài hạn**

	Chi phí đất trả trước VND	Công cụ và dụng cụ VND	Chi phí sửa chữa lớn tài sản cố định VND	Tổng cộng VND
Số dư đầu kỳ	1.790.105.500	10.225.387.997	661.180.113	12.676.673.610
Tăng trong kỳ	-	2.211.464.482	84.000.000	2.295.464.482
Chuyển từ xây dựng cơ bản dở dang (Thuyết minh 18)	-	733.742.609	-	733.742.609
Phân bổ trong kỳ	(30.158.586)	(3.361.498.026)	(126.491.413)	(3.518.148.025)
Số dư cuối kỳ	<u>1.759.946.914</u>	<u>9.809.097.062</u>	<u>618.688.700</u>	<u>12.187.732.676</u>

**Tổng Công ty Cổ phần Dệt May Nam Định**  
**Thuyết minh báo cáo tài chính hợp nhất giữa niên độ cho kỳ sáu tháng kết thúc**  
**ngày 30 tháng 6 năm 2023 (tiếp theo)**

**Mẫu B 09a – DN/HN**  
(Ban hành theo Thông tư số 202/2014/TT-BTC  
ngày 22/12/2014 của Bộ Tài chính)

**20. Phải trả người bán ngắn hạn**

**Phải trả người bán chi tiết theo nhà cung cấp lớn**

	<b>Giá gốc và số có khả năng trả nợ</b>	
	<b>30/6/2023</b>	<b>1/1/2023</b>
	<b>VND</b>	<b>VND</b>
<b>Bên liên quan</b>		
<i>Công ty liên kết</i>		
Công ty Cổ phần Dệt - Dệt May Nam Định	-	386.929.591
<b>Bên khác</b>		
Viterra B.V.	29.287.888.966	-
Louis Dreyfus Company Suisse SA	29.219.155.845	28.475.505.828
CDI Cotton Distributors Inc	26.152.212.600	71.174.506
ECOM Agroindustrial Corporation Ltd.	22.365.203.776	6.029.575.200
Các nhà cung cấp khác	89.279.086.774	115.751.284.826
	<hr/>	<hr/>
	196.303.547.961	150.714.469.951

Khoản phải trả thương mại đối với bên liên quan không có tài sản đảm bảo, không chịu lãi và phải trả trong vòng 60 ngày kể từ ngày ghi trên hóa đơn.

**Tổng Công ty Cổ phần Dệt May Nam Định****Thuyết minh báo cáo tài chính hợp nhất giữa niên độ cho kỳ sáu tháng kết thúc ngày 30 tháng 6 năm 2023 (tiếp theo)**

**Mẫu B 09a – DN/HN**  
(Ban hành theo Thông tư số 202/2014/TT-BTC  
ngày 22/12/2014 của Bộ Tài chính)

**21. Thuế****(a) Thuế và các khoản phải thu Nhà nước**

	1/1/2023 VND	Phân loại lại VND	Số đã thu trong kỳ VND	30/6/2023 VND
Thuế thu nhập doanh nghiệp	88.635.411	18.971.714	-	107.607.125
Thuế thu nhập cá nhân	-	109.963	-	109.963
Các loại thuế khác	4.562.400	-	(4.562.400)	-
	93.197.811	19.081.677	(4.562.400)	107.717.088

**(b) Thuế và các khoản phải nộp Nhà nước**

	1/1/2023 VND	Số phát sinh trong kỳ VND	Số đã nộp/bù trừ trong kỳ VND	Phân loại lại VND	30/6/2023 VND
Thuế giá trị gia tăng hàng bán nội địa	2.806.483.202	54.772.802.798	(55.425.320.374)	-	2.153.965.626
Thuế nhập khẩu	-	146.108.494	(146.108.494)	-	-
Thuế thu nhập doanh nghiệp	850.120.853	18.623.572	(219.330.076)	18.971.714	668.386.063
Thuế thu nhập cá nhân	29.560.275	76.773.356	(97.739.703)	109.963	8.703.891
Thuế tài nguyên	13.988.032	71.477.092	(74.091.956)	-	11.373.168
Tiền thuế đất	-	5.251.386.932	(2.872.557.900)	-	2.378.829.032
Các loại thuế khác	-	47.958.800	(47.958.800)	-	-
	3.700.152.362	60.385.131.044	(58.883.107.303)	19.081.677	5.221.257.780

**Tổng Công ty Cổ phần Dệt May Nam Định**  
**Thuyết minh báo cáo tài chính hợp nhất giữa niên độ cho kỳ sáu tháng kết thúc**  
**ngày 30 tháng 6 năm 2023 (tiếp theo)**

**Mẫu B 09a – DN/HN**  
*(Ban hành theo Thông tư số 202/2014/TT-BTC*  
*ngày 22/12/2014 của Bộ Tài chính)*

**22. Chi phí phải trả ngắn hạn**

	<b>30/6/2023</b>	<b>1/1/2023</b>
	<b>VND</b>	<b>VND</b>
Chi phí lãi vay	509.400.000	1.278.596.863
Chi phí điện, nước phải trả	256.417.678	187.037.037
Chi phí khác	544.255.966	216.179.092
	<b>1.310.073.644</b>	<b>1.681.812.992</b>

**23. Phải trả khác**

**(a) Phải trả ngắn hạn khác**

	<b>30/6/2023</b>	<b>1/1/2023</b>
	<b>VND</b>	<b>VND</b>
Bảo hiểm xã hội, bảo hiểm y tế và kinh phí công đoàn	1.934.032.223	556.832.074
Cổ tức phải trả	1.844.742.041	5.826.630.250
Chi phí lãi vay phải trả Tập đoàn Dệt May Việt Nam	2.966.216.452	1.746.871.190
Các khoản phải trả ngắn hạn khác	682.653.648	285.012.735
	<b>7.427.644.364</b>	<b>8.415.346.249</b>

**(b) Phải trả dài hạn khác**

	<b>30/6/2023</b>	<b>1/1/2023</b>
	<b>VND</b>	<b>VND</b>
Nhận hỗ trợ vốn cho Dự án di dời Tổng Công ty (*)	712.500.000	1.712.500.000
Các khoản phải trả dài hạn khác	119.423.822	119.423.822
	<b>831.923.822</b>	<b>1.831.923.822</b>

(\*) Đây là số tiền ứng trước từ Công ty Cổ phần Phát triển Đô thị Dệt May Nam Định (công ty liên kết) theo Thỏa thuận hợp tác đầu tư số 01-2011/TT ngày 3/10/2011. Theo Quyết định số 694/QĐ-UBND ngày 22/4/2015 của UBND Tỉnh Nam Định về việc phê duyệt giá trị còn lại tài sản trên đất, tổng giá trị Công ty Cổ phần Phát triển Đô thị Dệt May Nam Định phải đền bù cho Tổng Công ty tương ứng với giá trị còn lại của tài sản là 100.206.557.827 VND.

Theo Nghị quyết Đại hội đồng cổ đông số 01/2023/NQ/-ĐHĐCĐ-VNDC ngày 26/6/2023 của Công ty Cổ phần Phát triển Đô thị Dệt May Nam Định, tổng số tiền chi hỗ trợ cho Tổng Công ty trong năm 2023 là 1 tỷ VND. Công ty đang ghi nhận là khoản doanh thu tài chính khác (Thuyết minh 32).

Cho đến ngày 30 tháng 6 năm 2023, Tổng Công ty đã nhận được 13,5 tỷ VND tiền hỗ trợ từ Công ty Cổ phần Phát triển Đô thị Dệt May Nam Định.

**Tổng Công ty Cổ phần Dệt May Nam Định**

**Thuyết minh báo cáo tài chính hợp nhất giữa niên độ cho kỳ sáu tháng kết thúc ngày 30 tháng 6 năm 2023 (tiếp theo)**

**Mẫu B 09a – DN/HN**

*(Ban hành theo Thông tư số 202/2014/TT-BTC  
ngày 22/12/2014 của Bộ Tài chính)*

**24. Vay và nợ thuê tài chính**

**(a) Vay và nợ thuê tài chính ngắn hạn**

	1/1/2023		Biến động trong kỳ		30/6/2023	
	Giá trị ghi sổ và số có khả năng trả nợ VND	Tăng VND	Giảm VND	Chênh lệch tỷ giá chưa thực hiện VND	Giá trị ghi sổ và số có khả năng trả nợ VND	
Vay ngắn hạn	451.822.818.376	598.593.000.324	(598.022.228.784)	11.922.352	452.405.512.268	
Vay dài hạn đến hạn trả	18.443.614.851	18.513.794.106	(4.718.269.370)	93.960.333	32.333.099.920	
Nợ gốc thuê tài chính đến hạn trả	2.131.927.850	2.858.499.738	(1.119.250.072)	3.254.740	3.874.432.256	
	472.398.361.077	619.965.294.168	(603.859.748.226)	109.137.425	488.613.044.444	

**Tổng Công ty Cổ phần Dệt May Nam Định**  
**Thuyết minh báo cáo tài chính hợp nhất giữa niên độ cho kỳ sáu tháng kết thúc**  
**ngày 30 tháng 6 năm 2023 (tiếp theo)**

**Mẫu B 09a – DN/HN**  
*(Ban hành theo Thông tư số 202/2014/TT-BTC*  
*ngày 22/12/2014 của Bộ Tài chính)*

Điều khoản và điều kiện của các khoản vay ngắn hạn như sau:

	<b>Loại tiền</b>	<b>Lãi suất năm</b>	<b>30/6/2023 VND</b>	<b>1/1/2023 VND</b>
<b>Bên khác</b>				
Vay ngân hàng 1	USD	5,40% - 8,30%	51.624.586.979	116.815.070.664
Vay ngân hàng 2	VND	5,30% - 8,50%	109.616.043.368	73.737.977.722
Vay ngân hàng 3	USD	4,00 - 5,00%	29.664.014.211	20.879.043.261
Vay ngân hàng 4	VND	8,00 - 8,60%	46.109.971.915	55.834.358.545
Vay ngân hàng 5	VND	8,20%	42.720.411.875	29.649.158.942
Vay ngân hàng 6	USD	5,70%	42.184.056.451	51.231.156.719
Vay ngân hàng 7	USD	5,20%	38.725.462.038	30.773.431.194
Vay ngân hàng 8	USD	5,62 - 6,82%	77.139.719.275	45.488.477.945
Vay ngân hàng 9	VND	9,45%	-	14.939.405.430
Vay nhân viên	VND	2,40% - 6,90%	14.621.246.156	12.474.737.954
			452.405.512.268	451.822.818.376

Các khoản vay ngân hàng được đảm bảo bằng một số tài sản cố định hữu hình của Tổng Công ty và các công ty con với giá trị còn lại là 57.048 triệu VND (1/1/2023: 62.938 triệu VND) (Thuyết minh 15).

Các khoản vay nhân viên không có tài sản đảm bảo.

**(b) Vay và nợ thuê tài chính dài hạn**

	<b>30/6/2023 VND</b>	<b>1/1/2023 VND</b>
Vay dài hạn (i)	328.411.195.455	333.302.396.362
Nợ thuê tài chính dài hạn (ii)	13.057.019.617	3.602.605.072
	341.468.215.072	336.905.001.434
Khoản đến hạn trả trong 12 tháng	(36.207.532.176)	(20.575.542.701)
	305.260.682.896	316.329.458.733

**Tổng Công ty Cổ phần Dệt May Nam Định**  
**Thuyết minh báo cáo tài chính hợp nhất giữa niên độ cho kỳ sáu tháng kết thúc**  
**ngày 30 tháng 6 năm 2023 (tiếp theo)**

**Mẫu B 09a – DN/HN**  
*(Ban hành theo Thông tư số 202/2014/TT-BTC*  
*ngày 22/12/2014 của Bộ Tài chính)*

**(i) Vay dài hạn**

Điều khoản và điều kiện của các khoản vay dài hạn như sau:

	<b>Loại tiền</b>	<b>Lãi suất năm</b>	<b>Năm đáo hạn</b>	<b>30/6/2023 VND</b>	<b>1/1/2023 VND</b>
<b>Bên liên quan</b>					
Tập đoàn Dệt May Việt Nam (*)	VND	7,0%	2025	64.999.388.608	64.999.388.608
Tập đoàn Dệt May Việt Nam (**)	USD	LIBOR + 0,7%	2036	130.333.690.697	131.633.950.652
<b>Bên khác</b>					
Vay từ ngân hàng 9 (***)	USD	4,5% - 5,5%	2027	78.580.967.552	78.647.168.873
Vay từ ngân hàng 10 (***)	VND	11,0%	2027	41.301.125.713	41.301.125.713
Vay từ ngân hàng 11	USD	5,2%	2023	2.461.926.375	4.928.268.814
Vay từ ngân hàng 12	VND	10,0% - 11,1%	2024	1.284.096.510	2.342.493.702
Vay nhân viên (*)	VND	9,6%	2024	9.450.000.000	9.450.000.000
				328.411.195.455	333.302.396.362

(\*) Các khoản vay này không có tài sản đảm bảo.

(\*\*) Đây là khoản vay được Tập đoàn Dệt May Việt Nam, công ty mẹ, cho vay lại từ nguồn vốn vay của Ngân hàng Phát triển Châu Á (“ADB”). Khoản vay này bằng USD, có hạn mức là 6 triệu USD và được đảm bảo bằng một số tài sản cố định hữu hình của Tổng Công ty với giá trị còn lại tại ngày 30 tháng 6 năm 2023 là 117.959 triệu VND (1/1/2023: 123.764 triệu VND) (Thuyết minh 15).

(\*\*\*) Khoản vay này được đảm bảo bằng tài sản cố định hữu hình là toàn bộ máy móc, thiết bị hình thành từ Dự án Nhà máy Sợi 3 - 12 vạn cọc, với giá trị còn lại tại ngày 30 tháng 6 năm 2023 là 218.004 triệu VND (1/1/2023: 221.465 triệu VND) (Thuyết minh 15).

Các khoản vay ngân hàng còn lại được đảm bảo bằng một số tài sản cố định hữu hình có giá trị còn lại tại ngày 30 tháng 6 năm 2023 là 35.487 triệu VND (1/1/2023: 44.113 triệu VND) (Thuyết minh 15).



**Tổng Công ty Cổ phần Dệt May Nam Định**  
**Thuyết minh báo cáo tài chính hợp nhất giữa niên độ cho kỳ sáu tháng kết thúc ngày 30 tháng 6 năm 2023 (tiếp theo)**

**Mẫu B 09a – DN/HN**  
 (Ban hành theo Thông tư số 202/2014/TT-BTC  
 ngày 22/12/2014 của Bộ Tài chính)

**(ii) Các khoản nợ thuế tài chính**

Các khoản tiền thuế tối thiểu phải trả cho các hợp đồng thuế tài chính không thể hủy ngang như sau:

	30/6/2023		1/1/2023	
	Tổng khoản thanh toán tiền thuế tài chính VND	Tiền lãi thuế VND	Tổng khoản thanh toán tiền thuế tài chính VND	Tiền lãi thuế VND
Trong vòng một năm	4.692.641.304	818.209.048	2.331.359.013	199.431.163
Trong vòng hai đến năm năm	10.490.024.917	1.307.437.556	1.529.504.311	58.827.089
	15.182.666.221	2.125.646.604	3.860.863.324	258.258.252
				3.602.605.072

Tại ngày 30 tháng 6 năm 2023, trong nợ thuế tài chính có số nợ gốc ngoại tệ xấp xỉ 84.510 USD (1/1/2023: 107.790 USD).



**Tổng Công ty Cổ phần Dệt May Nam Định**  
**Thuyết minh báo cáo tài chính hợp nhất giữa niên độ cho kỳ sáu tháng kết thúc**  
**ngày 30 tháng 6 năm 2023 (tiếp theo)**

**Mẫu B 09a – DN/HN**  
(Ban hành theo Thông tư số 202/2014/TT-BTC  
ngày 22/12/2014 của Bộ Tài chính)

**25. Quỹ khen thưởng, phúc lợi**

Quỹ này được trích lập từ lợi nhuận chưa phân phối theo sự phê duyệt của các cổ đông tại Đại hội đồng Cổ đông. Quỹ được sử dụng để chi trả các khoản khen thưởng và phúc lợi cho các nhân viên của Tổng Công ty và các công ty con theo chính sách khen thưởng và phúc lợi của Tổng Công ty và các công ty con. Biến động của quỹ khen thưởng, phúc lợi trong kỳ như sau:

	Kỳ sáu tháng kết thúc ngày	
	30/6/2023	30/6/2022
	VND	VND
Số dư đầu kỳ	1.198.373.226	1.209.936.190
Trích lập trong kỳ	328.172.428	2.339.532.274
Sử dụng trong kỳ	(759.597.751)	(2.315.937.001)
Số dư cuối kỳ	766.947.903	1.233.531.463

3112  
CÔ  
ÁCH N  
K  
M T

**Tổng Công ty Cổ phần Dệt May Nam Định**  
**Thuyết minh báo cáo tài chính hợp nhất giữa niên độ cho kỳ sáu tháng kết thúc ngày 30 tháng 6 năm 2023 (tiếp theo)**

**Mẫu B 09a – DN/HN**  
 (Ban hành theo Thông tư số 202/2014/TT-BTC  
 ngày 22/12/2014 của Bộ Tài chính)

**26. Thay đổi vốn chủ sở hữu**

	Vốn cổ phần VND	Cổ phiếu quỹ VND	Quỹ đầu tư, phát triển VND	Lợi nhuận sau thuế chưa phân phối/ (lỗ lũy kế) VND	Lợi ích cổ đông không kiểm soát VND	Tổng cộng VND
<b>Số dư tại ngày 1 tháng 1 năm 2022</b>	136.000.000.000	(12.175.488)	68.047.855.709	70.169.960.203	12.995.403.982	287.201.044.406
Lợi nhuận thuần trong kỳ	-	-	-	57.057.056.116	485.693.213	57.542.749.329
Phân bổ vào quỹ đầu tư, phát triển	-	-	28.223.557.002	(28.223.557.002)	-	-
Phân bổ vào quỹ khen thưởng, phúc lợi	-	-	-	(2.235.414.147)	(104.118.127)	(2.339.532.274)
Cổ tức	-	-	-	(6.800.000.000)	(853.815.000)	(7.653.815.000)
<b>Số dư tại ngày 30 tháng 6 năm 2022</b>	136.000.000.000	(12.175.488)	96.271.412.711	89.968.045.170	12.523.164.068	334.750.446.461
<b>Số dư tại ngày 1 tháng 1 năm 2023</b>	156.399.760.000	(12.175.488)	96.374.351.760	26.487.817.006	12.236.132.950	291.485.886.228
Lỗ thuần trong kỳ	-	-	-	(75.141.194.782)	467.351.295	(74.673.843.487)
Phân bổ vào quỹ khen thưởng, phúc lợi	-	-	-	(303.250.116)	(24.922.312)	(328.172.428)
Biến động khác	-	-	-	(11.417.282)	-	(11.417.282)
<b>Số dư tại ngày 30 tháng 6 năm 2023</b>	156.399.760.000	(12.175.488)	96.374.351.760	(48.968.045.174)	12.678.561.933	216.472.453.031

**Tổng Công ty Cổ phần Dệt May Nam Định**  
**Thuyết minh báo cáo tài chính hợp nhất giữa niên độ cho kỳ sáu tháng kết thúc**  
**ngày 30 tháng 6 năm 2023 (tiếp theo)**

**Mẫu B 09a – DN/HN**  
*(Ban hành theo Thông tư số 202/2014/TT-BTC*  
*ngày 22/12/2014 của Bộ Tài chính)*

**27. Vốn cổ phần**

Vốn cổ phần được duyệt và đã phát hành của Tổng Công ty là:

	<b>30/6/2023 và 1/1/2023</b>	
	<b>Số cổ phiếu</b>	<b>VND</b>
<b>Vốn cổ phần được duyệt</b>	15.639.976	156.399.760.000
<b>Vốn cổ phần đã phát hành</b>		
Cổ phiếu phổ thông	15.639.976	156.399.760.000
<b>Số cổ phiếu đang lưu hành</b>		
Cổ phiếu phổ thông	15.639.976	156.399.760.000

Cổ phiếu phổ thông có mệnh giá là 10.000 VND. Mỗi cổ phiếu phổ thông tương ứng với một phiếu biểu quyết tại các cuộc họp cổ đông của Tổng Công ty. Các cổ đông được nhận cổ tức mà Tổng Công ty công bố vào từng thời điểm. Tất cả cổ phiếu phổ thông đều có thứ tự ưu tiên như nhau đối với tài sản còn lại của Tổng Công ty.

Vốn cổ phần chi tiết theo các cổ đông lớn như sau:

	<b>30/6/2023 và 1/1/2023</b>		
	<b>Tỷ lệ (%)</b>	<b>Số lượng cổ phần</b>	<b>Vốn cổ phần VND</b>
Tập đoàn Dệt May Việt Nam	53,67	8.394.655	83.946.550.000
Các cổ đông khác	46,33	7.245.321	72.453.210.000
	100,00	15.639.976	156.399.760.000

**28. Quỹ đầu tư, phát triển**

Quỹ đầu tư, phát triển được trích lập từ lợi nhuận chưa phân phối theo Nghị quyết của Đại hội đồng Cổ đông. Quỹ này được thành lập nhằm mục đích mở rộng kinh doanh trong tương lai.

**Tổng Công ty Cổ phần Dệt May Nam Định**  
**Thuyết minh báo cáo tài chính hợp nhất giữa niên độ cho kỳ sáu tháng kết thúc**  
**ngày 30 tháng 6 năm 2023 (tiếp theo)**

**Mẫu B 09a – DN/HN**  
*(Ban hành theo Thông tư số 202/2014/TT-BTC*  
*ngày 22/12/2014 của Bộ Tài chính)*

**29. Các khoản mục ngoài Bảng cân đối kế toán**

**(a) Tài sản thuê ngoài**

Các khoản tiền thuê tối thiểu phải trả cho các hợp đồng thuê hoạt động không được hủy ngang như sau:

	<b>30/6/2023</b>	<b>1/1/2023</b>
	<b>VND</b>	<b>VND</b>
Trong vòng một năm	1.951.147.000	1.951.147.000
Từ hai đến năm năm	7.804.588.000	7.804.588.000
Sau năm năm	48.128.292.667	49.103.866.167
	<hr/>	<hr/>
	57.884.027.667	58.859.601.167
	<hr/>	<hr/>

**(b) Ngoại tệ các loại**

	<b>30/6/2023</b>		<b>1/1/2023</b>	
	Nguyên tệ	Tương đương VND	Nguyên tệ	Tương đương VND
USD	75.455	1.795.663.526	316.531	7.388.595.122
EUR	450	10.955.084	450	10.955.084
		<hr/>		<hr/>
		1.806.618.610		7.399.550.206
		<hr/>		<hr/>

**Tổng Công ty Cổ phần Dệt May Nam Định**  
**Thuyết minh báo cáo tài chính hợp nhất giữa niên độ cho kỳ sáu tháng kết thúc**  
**ngày 30 tháng 6 năm 2023 (tiếp theo)**

**Mẫu B 09a – DN/HN**  
*(Ban hành theo Thông tư số 202/2014/TT-BTC*  
*ngày 22/12/2014 của Bộ Tài chính)*

**30. Doanh thu bán hàng và cung cấp dịch vụ**

Tổng doanh thu thể hiện tổng giá trị hàng bán và dịch vụ đã cung cấp, không bao gồm thuế giá trị gia tăng.

	Kỳ sáu tháng kết thúc ngày	
	30/6/2023 VND	30/6/2022 VND
▪ Bán hàng	664.914.554.364	570.387.915.283
▪ Cung cấp dịch vụ	13.837.958.349	13.785.137.691
▪ Cung cấp dịch vụ gia công	50.512.262.356	50.185.588.579
▪ Cho thuê bất động sản đầu tư	5.995.814.679	5.193.098.934
▪ Doanh thu khác	3.218.226.020	3.093.796.997
	<b>738.478.815.768</b>	<b>642.645.537.484</b>

**31. Giá vốn hàng bán và dịch vụ cung cấp**

	Kỳ sáu tháng kết thúc ngày	
	30/6/2023 VND	30/6/2022 VND
Thành phẩm và hàng hóa đã bán	719.377.907.946	490.588.424.375
Dịch vụ đã cung ứng	14.133.287.501	7.400.488.312
Dịch vụ gia công đã cung ứng	48.472.287.678	46.407.388.980
Bất động sản đầu tư cho thuê	1.875.024.995	2.282.877.954
Giá vốn khác	2.764.007.163	2.606.526.410
Hoàn nhập dự phòng giảm giá hàng tồn kho	(20.188.236.557)	-
	<b>766.434.278.726</b>	<b>549.285.706.031</b>

**Tổng Công ty Cổ phần Dệt May Nam Định**  
**Thuyết minh báo cáo tài chính hợp nhất giữa niên độ cho kỳ sáu tháng kết thúc**  
**ngày 30 tháng 6 năm 2023 (tiếp theo)**

**Mẫu B 09a – DN/HN**  
*(Ban hành theo Thông tư số 202/2014/TT-BTC*  
*ngày 22/12/2014 của Bộ Tài chính)*

**32. Doanh thu hoạt động tài chính**

	Kỳ sáu tháng kết thúc ngày	
	30/6/2023	30/6/2022
	VND	VND
Lãi tiền gửi	376.896.326	310.055.312
Lãi do người mua chậm trả	1.867.800.290	1.211.575.965
Khoản hỗ trợ nhận được từ một công ty liên kết	1.000.000.000	-
Lãi chênh lệch tỷ giá chưa thực hiện	31.674.737	-
Lãi chênh lệch tỷ giá đã thực hiện	15.613.639.920	10.825.753.691
	<hr/>	<hr/>
	18.890.011.273	12.347.384.968
	<hr/>	<hr/>

**33. Chi phí tài chính**

	Kỳ sáu tháng kết thúc ngày	
	30/6/2023	30/6/2022
	VND	VND
Chi phí lãi vay	29.458.334.968	13.773.113.833
Lỗ chênh lệch tỷ giá đã thực hiện	11.450.111.649	11.880.866.482
Lỗ chênh lệch tỷ giá chưa thực hiện	-	1.578.091.993
	<hr/>	<hr/>
	40.908.446.617	27.232.072.308
	<hr/>	<hr/>

**34. Chi phí bán hàng**

	Kỳ sáu tháng kết thúc ngày	
	30/6/2023	30/6/2022
	VND	VND
Chi phí vận chuyển và xuất khẩu	4.644.859.548	7.034.077.827
Chi phí đại lý bán hàng	1.270.350.621	1.407.785.553
Chi phí bán hàng khác	2.546.632.256	2.435.483.436
	<hr/>	<hr/>
	8.461.842.425	10.877.346.816
	<hr/>	<hr/>

**Tổng Công ty Cổ phần Dệt May Nam Định**  
**Thuyết minh báo cáo tài chính hợp nhất giữa niên độ cho kỳ sáu tháng kết thúc**  
**ngày 30 tháng 6 năm 2023 (tiếp theo)**

**Mẫu B 09a – DN/HN**  
*(Ban hành theo Thông tư số 202/2014/TT-BTC*  
*ngày 22/12/2014 của Bộ Tài chính)*

**35. Chi phí quản lý doanh nghiệp**

	Kỳ sáu tháng kết thúc ngày	
	30/6/2023 VND	30/6/2022 VND
Chi phí lương nhân viên	10.419.743.606	1.450.630.113
Dự phòng phải thu khó đòi	(118.460.590)	(70.973.644)
Chi phí phân bổ trả trước	1.117.114.829	538.138.891
Chi phí khấu hao và phân bổ	1.030.536.271	1.278.130.012
Chi phí quản lý doanh nghiệp khác	8.653.927.609	6.924.991.712
	<b>21.102.861.725</b>	<b>10.120.917.084</b>

**36. Chi phí sản xuất, thương mại và kinh doanh theo yếu tố**

	Kỳ sáu tháng kết thúc ngày	
	30/6/2023 VND	30/6/2022 VND
Chi phí nguyên vật liệu trong chi phí sản xuất	490.793.338.119	422.688.467.414
Chi phí nhân công	85.803.201.019	76.755.823.409
Chi phí khấu hao và phân bổ	34.438.507.381	33.216.055.701
Chi phí dịch vụ mua ngoài	93.030.427.445	99.154.062.673
Chi phí khác	24.293.618.554	19.919.533.711

**37. Thuế thu nhập**

**(a) Ghi nhận trong báo cáo kết quả hoạt động kinh doanh hợp nhất**

	Kỳ sáu tháng kết thúc ngày	
	30/6/2023 VND	30/6/2022 VND
<b>Chi phí thuế thu nhập hiện hành</b>		
Kỳ hiện hành	18.623.572	10.060.624.795
<b>Chi phí thuế thu nhập hoãn lại</b>		
Phát sinh và hoàn nhập các chênh lệch tạm thời	92.984.859	63.348.032
	<b>111.608.431</b>	<b>10.123.972.827</b>



**Tổng Công ty Cổ phần Dệt May Nam Định**  
**Thuyết minh báo cáo tài chính hợp nhất giữa niên độ cho kỳ sáu tháng kết thúc**  
**ngày 30 tháng 6 năm 2023 (tiếp theo)**

**Mẫu B 09a – DN/HN**  
*(Ban hành theo Thông tư số 202/2014/TT-BTC*  
*ngày 22/12/2014 của Bộ Tài chính)*

**(b) Đối chiếu thuế suất thực tế**

	Kỳ sáu tháng kết thúc ngày	
	30/6/2023 VND	30/6/2022 VND
(Lỗ)/lợi nhuận kế toán trước thuế	(74.562.235.056)	67.666.722.156
Thuế tính theo thuế suất của Tổng Công ty	(14.912.447.012)	13.533.344.431
Chi phí không được khấu trừ thuế	78.518.048	24.000.000
Lợi ích của chi phí lãi vay không được khấu trừ thuế trong các năm trước được phép mang sang kỳ sau	-	(1.211.623.488)
Ảnh hưởng của phần lãi được chia từ các công ty liên kết	(819.412.156)	(2.140.803.258)
Ảnh hưởng của các chênh lệch tạm thời chưa được ghi nhận	5.652.150.133	(100.511.625)
Tài sản thuế thu nhập hoãn lại chưa được ghi nhận	10.112.799.418	19.566.767
	111.608.431	10.123.972.827

**(c) Tài sản thuế thu nhập hoãn lại chưa được ghi nhận**

Tài sản thuế thu nhập hoãn lại chưa được ghi nhận đối với các khoản mục sau:

	30/6/2023		1/1/2023	
	Chênh lệch tạm thời VND	Giá trị thuế VND	Chênh lệch tạm thời VND	Giá trị thuế VND
Chênh lệch tạm thời	54.817.645.354	10.963.529.071	26.556.894.692	5.311.378.938
Lỗ tính thuế	55.140.514.580	11.028.102.916	4.576.517.490	915.303.498
	109.958.159.934	21.991.631.987	31.133.412.182	6.226.682.436

Lỗ tính thuế hết hiệu lực vào các năm sau:

Năm hết hiệu lực	Tình hình quyết toán	Số lỗ được khấu trừ VND
2027	Chưa quyết toán	4.576.517.490
2028	Chưa quyết toán	50.563.997.090
		55.140.514.580

**Tổng Công ty Cổ phần Dệt May Nam Định**  
**Thuyết minh báo cáo tài chính hợp nhất giữa niên độ cho kỳ sáu tháng kết thúc**  
**ngày 30 tháng 6 năm 2023 (tiếp theo)**

**Mẫu B 09a – DN/HN**  
*(Ban hành theo Thông tư số 202/2014/TT-BTC*  
*ngày 22/12/2014 của Bộ Tài chính)*

Các chênh lệch tạm thời được khấu trừ bao gồm phần chi phí lãi vay được chuyển sang khấu trừ vào các kỳ tính thuế tiếp theo theo quy định của Nghị định số 132/2020/NĐ-CP ngày 5 tháng 11 năm 2020. Khoản chênh lệch tạm thời này hết hiệu lực vào các năm sau:

<b>Năm hết hiệu lực</b>	<b>Số chi phí lãi vay được khấu trừ trong kỳ sau VND</b>
2024	2.044.862.629
2025	18.245.190.035
2027	6.266.842.028
2028	28.260.750.662
	54.817.645.354

Ngoại trừ khoản chi phí lãi vay sẽ được khấu trừ trong những kỳ xác định nêu trên, theo các quy định thuế hiện hành chênh lệch tạm thời được khấu trừ không bị hết hiệu lực. Tài sản thuế thu nhập hoãn lại không được ghi nhận đối với các khoản mục này bởi vì không có sự chắc chắn rằng sẽ có đủ lợi nhuận tính thuế trong tương lai để Tổng Công ty và các công ty con có thể sử dụng các lợi ích thuế của các khoản mục đó.

**(d) Thuế suất áp dụng**

Tổng Công ty và các công ty con có nghĩa vụ nộp Ngân sách Nhà nước thuế thu nhập theo mức thuế suất là 20% trên lợi nhuận tính thuế.

**38. Lãi cơ bản trên cổ phiếu**

Việc tính toán lãi cơ bản trên cổ phiếu cho kỳ sáu tháng kết thúc ngày 30 tháng 6 năm 2023 được dựa trên số lợi nhuận thuần hợp nhất thuộc về các cổ đông của Tổng Công ty và số lượng cổ phiếu phổ thông bình quân gia quyền trong kỳ, chi tiết như sau:

**(a) Số lượng cổ phiếu phổ thông bình quân gia quyền**

	<b>Kỳ sáu tháng kết thúc ngày</b>	
	<b>30/6/2023</b> <b>(Số cổ phiếu)</b>	<b>30/6/2022</b> <b>(Số cổ phiếu)</b>
Cổ phiếu phổ thông đã phát hành đầu kỳ	15.639.976	13.600.000
Ảnh hưởng của việc trả cổ tức bằng cổ phiếu trong năm	-	2.039.976
Số lượng bình quân gia quyền của cổ phiếu phổ thông lưu hành trong kỳ	15.639.976	15.639.976

**Tổng Công ty Cổ phần Dệt May Nam Định**  
**Thuyết minh báo cáo tài chính hợp nhất giữa niên độ cho kỳ sáu tháng kết thúc**  
**ngày 30 tháng 6 năm 2023 (tiếp theo)**

**Mẫu B 09a – DN/HN**  
*(Ban hành theo Thông tư số 202/2014/TT-BTC*  
*ngày 22/12/2014 của Bộ Tài chính)*

**(b) Lãi cơ bản trên cổ phiếu**

	Kỳ sáu tháng kết thúc ngày	
	30/6/2023	30/6/2022
(Lỗ)/lợi nhuận thuần thuộc về các cổ đông của Tổng Công ty (VND)	(75.141.194.782)	57.057.056.116
Số lượng bình quân gia quyền của cổ phiếu phổ thông lưu hành trong kỳ (số cổ phiếu)	15.639.976	15.639.976
(Lỗ)/lãi cơ bản trên cổ phiếu (VND)	(4.804)	3.648

Tại ngày 30 tháng 6 năm 2023 và tại ngày 30 tháng 6 năm 2022, Tổng Công ty chưa ước tính được một cách đáng tin cậy số lợi nhuận cho kỳ sáu tháng kết thúc ngày 30 tháng 6 năm 2023 và cho kỳ sáu tháng kết thúc ngày 30 tháng 6 năm 2022 có thể được phân bổ vào quỹ khen thưởng, phúc lợi. Nếu Tổng Công ty trích quỹ khen thưởng, phúc lợi cho kỳ sáu tháng kết thúc ngày 30 tháng 6 năm 2023 và kỳ sáu tháng kết thúc ngày 30 tháng 6 năm 2022, (lỗ)/lợi nhuận thuần thuộc về cổ đông phổ thông và lãi cơ bản trên cổ phiếu sẽ thay đổi.

**39. Các giao dịch chủ yếu với các bên liên quan**

Ngoài các số dư với bên liên quan được trình bày tại các thuyết minh khác của báo cáo tài chính hợp nhất giữa niên độ, trong kỳ, Tổng Công ty và các công ty con có các giao dịch chủ yếu sau với các bên liên quan:

	Giá trị giao dịch	
	Kỳ sáu tháng kết thúc ngày 30/6/2023 VND	30/6/2022 VND
<b>Công ty mẹ - Tập đoàn Dệt May Việt Nam</b>		
Bán hàng hóa và cung cấp dịch vụ	107.100.000	29.250.000
Mua hàng hóa và dịch vụ	139.000.000	20.000.000
Hoàn trả gốc vay và lãi vay	1.542.516.144	1.135.141.641
Lãi vay và phí nhập gốc vay	-	1.355.552.370
Lãi và phí khoản vay cho vay lại từ nguồn vốn vay Ngân hàng Phát triển Châu Á	3.886.376.303	-
Trả lãi và phí khoản vay cho vay lại từ nguồn vốn vay Ngân hàng Phát triển Châu Á	4.289.256.951	1.135.141.641
Chi phí lãi vay	2.256.280.143	2.256.280.143
Chia cổ tức bằng tiền	-	3.649.560.000
<b>Các bên liên quan khác – công ty liên kết</b>		
<b>Công ty Cổ phần Dệt - Dệt May Nam Định</b>		
Bán hàng hóa và cung cấp dịch vụ	161.436.157.027	65.551.016.983
Mua hàng hóa	118.354.638.803	44.488.123.745
Lãi do người mua chậm trả	1.867.800.290	1.130.007.049
Thu nhập khác	250.172.720	-

**Tổng Công ty Cổ phần Dệt May Nam Định**  
**Thuyết minh báo cáo tài chính hợp nhất giữa niên độ cho kỳ sáu tháng kết thúc**  
**ngày 30 tháng 6 năm 2023 (tiếp theo)**

**Mẫu B 09a – DN/HN**  
*(Ban hành theo Thông tư số 202/2014/TT-BTC*  
*ngày 22/12/2014 của Bộ Tài chính)*

	<b>Giá trị giao dịch</b>	
	<b>Kỳ sáu tháng kết thúc ngày 30/6/2023</b>	<b>30/6/2022</b>
	<b>VND</b>	<b>VND</b>
<b>Công ty Cổ phần May V Dệt May Nam Định</b>		
Bán hàng hóa và cung cấp dịch vụ	650.560.136	618.848.754
Nhận hoàn trả khoản vay	-	1.500.000.000
Thu nhập lãi vay	-	75.645.833
<b>Công ty Cổ phần May I Dệt May Nam Định</b>		
Cung cấp dịch vụ	5.088.837.512	239.509.557
Mua hàng hóa	4.771.363.500	2.253.000
<b>Bên liên quan khác</b>		
<b>Công ty Cổ phần Thương mại Hải Phòng - Hanosimex</b>		
Mua dịch vụ	36.000.000	36.000.000
<b>Thù lao, lương, thưởng và phúc lợi khác của người quản lý chủ chốt</b>		
<b>Hội đồng Quản trị</b>		
Ông Phạm Văn Tân – Chủ tịch	44.000.000	30.000.000
Ông Nguyễn Văn Miêng – Thành viên	22.000.000	18.000.000
Ông Nguyễn Xuân Vũ – Thành viên	22.000.000	18.000.000
Ông Nguyễn Mạnh Hùng – Thành viên	22.000.000	18.000.000
Bà Nguyễn Thị Khánh – Thành viên	22.000.000	18.000.000
Ông Phạm Xuân Trinh – Thành viên	32.000.000	18.000.000
Ông Vũ Ngọc Tuấn – Thành viên	22.000.000	6.000.000
Ông Nguyễn Ngọc Bình – Thành viên	-	12.000.000
<b>Ban Giám đốc</b>		
Ông Vũ Ngọc Tuấn – Tổng Giám đốc	200.063.875	113.981.197
Ông Nguyễn Xuân Vũ – Phó Tổng Giám đốc	10.000.000	6.980.000
Ông Nguyễn Mạnh Hùng – Phó Tổng Giám đốc	170.910.436	131.139.893
Bà Nguyễn Thị Khánh – Phó Tổng Giám đốc	10.000.000	6.980.000
Bà Bùi Minh Hạnh – Giám đốc Điều hành	142.037.005	91.229.333
<b>Ban Kiểm soát</b>		
Bà Trần Thị Thu Hằng – Trưởng Ban Kiểm soát	32.000.000	18.000.000
Bà Đặng Thanh Huyền – Thành viên Ban Kiểm soát	17.000.000	12.000.000
Ông Đoàn Văn Dũng – Thành viên Ban Kiểm soát	12.000.000	-
Bà Phạm Thị Vân Hà – Thành viên Ban Kiểm soát	6.000.000	-

H. G. - T. P.

**Tổng Công ty Cổ phần Dệt May Nam Định**  
**Thuyết minh báo cáo tài chính hợp nhất giữa niên độ cho kỳ sáu tháng kết thúc**  
**ngày 30 tháng 6 năm 2023 (tiếp theo)**

**Mẫu B 09a – DN/HN**  
*(Ban hành theo Thông tư số 202/2014/TT-BTC*  
*ngày 22/12/2014 của Bộ Tài chính)*

**40. Các giao dịch phi tiền tệ từ các hoạt động kinh doanh và tài chính**

	Kỳ sáu tháng kết thúc ngày	
	30/6/2023	30/6/2022
	VND	VND
Lãi vay và phí nhập gốc vay	580.182.480	79.154.146
Bù trừ khoản hỗ trợ nhận từ một công ty liên kết với khoản phải trả dài hạn khác	1.000.000.000	-

**41. Thông tin so sánh**

Thông tin so sánh tại ngày 1 tháng 1 năm 2023 được mang sang từ số liệu trình bày trong báo cáo tài chính hợp nhất của Tổng Công ty tại ngày và cho năm kết thúc ngày 31 tháng 12 năm 2022. Số liệu so sánh trong báo cáo kết quả hoạt động kinh doanh hợp nhất và báo cáo lưu chuyển tiền tệ hợp nhất và các thuyết minh liên quan được mang sang từ số liệu trình bày trong báo cáo tài chính hợp nhất giữa niên độ của Tổng Công ty cho kỳ sáu tháng kết thúc ngày 30 tháng 6 năm 2022.

**29-08-2023**

Người lập:



Nguyễn Thị Kim Oanh  
 Phó phòng Tài chính Kế toán

Người duyệt:



Đinh Thị Thu Hương  
 Trưởng phòng Tài chính Kế toán



Vũ Ngọc Tuấn  
 Tổng Giám đốc

